



MUNICIPIO DE OCOYOACAC 0039 Estado de Situación Financiera Comparativo Cuenta Pública 2014 (Miles de Pesos)

AL 31 DE DICIEMBRE DE 2014 (2)




Cuenta (3)	Nombre de la Cuenta (3)		Año (4)		Cuenta (3)	VARIACIÓN (5)		Año (4)		VARIACIÓN (6)
	2014	2013	2014	2013		2014	2013			
1000	ACTIVO				2000	PASIVO				
1100	ACTIVO CIRCULANTE				2100	PASIVO CIRCULANTE				
1101	EFFECTIVO Y EQUIVALENTES		13,690.07	21,772.86	2101	CUENTAS POR PAGAR A CORTO PLAZO	-9,082.79	0.00	90,467.31	15,661.42
1110	EFFECTIVO		1,133.27	1,060.29	2110	SERVICIOS PERSONALES POR PAGAR A CORTO PLAZO	53.18	0.00	986.50	825.05
1111	BANCOS/TESORERIA		11,522.60	20,712.57	2112	PROVEEDORES POR PAGAR A CORTO PLAZO	-9,189.97	0.00	21,823.31	12,807.35
1112	INVERSIONES TEMPORALES (HASTA 3 MESES)		0.00	0.00	2113	CONTRATISTAS POR OBRAS PUBLICAS POR PAGAR A CORTO PLAZO	0.00	0.00	0.00	0.00
1114	DEPOSITOS DE FONDOS DE TERCEROS EN GARANTIA Y/O ADMINISTRACION		54.00	0.00	2115	TRANSFERENCIAS OTORGADAS POR PAGAR A CORTO PLAZO	54.00	0.00	0.00	0.00
1116	OTROS EFECTIVOS Y EQUIVALENTES		0.00	0.00	2116	INTERESES, COMISIONES Y OTROS GASTOS DE LA DEUDA PUBLICA POR PAGAR A CORTO PLAZO	0.00	0.00	0.00	0.00
1119	DERECHOS A RECIBIR BIENES O SERVICIOS		13,890.57	10,901.43	2117	RETENCIONES Y CONTRIBUCIONES POR PAGAR A CORTO PLAZO	2,989.14	0.00	58,516.63	52,132.82
1120	INVERSIONES FINANCIERAS DE CORTO PLAZO		0.00	0.00	2119	OTRAS CUENTAS POR PAGAR A CORTO PLAZO	0.00	0.00	9,140.67	0.00
1121	DEUDORES DIVERSOS POR COBRAR A CORTO PLAZO		13,890.57	10,901.43	2120	DOCUMENTOS POR PAGAR A CORTO PLAZO	2,989.14	0.00	2,400.00	2,400.00
1122	DEUDORES DIVERSOS POR COBRAR A CORTO PLAZO		0.00	0.00	2121	Documentos Comerciales por Pagar a Corto Plazo	0.00	0.00	2,400.00	2,400.00
1124	INGRESOS POR RECUPERAR A CORTO PLAZO		0.00	0.00	2130	PORCIÓN A CORTO PLAZO DE LA DEUDA PUBLICA A LARGO PLAZO	0.00	0.00	0.00	0.00
1124	OTROS DERECHOS A RECIBIR EFECTIVO O EQUIVALENTE A CORTO PLAZO		25,607.26	16,995.59	2131	PORCIÓN A CORTO PLAZO DE LA DEUDA PUBLICA INTERNA	8,611.67	0.00	0.00	0.00
1129	DERECHOS A RECIBIR BIENES O SERVICIOS		3,837.18	2,996.68	2150	PASIVOS DIFERIDOS A CORTO PLAZO	0.00	0.00	0.00	0.00
1130	PRESTACIONES DE SERVICIOS POR ADQUISICION DE BIENES Y BIENES A CORTO PLAZO		0.00	0.00	2151	INGRESOS COBRADOS POR ADELANTADO A CORTO PLAZO	0.00	0.00	0.00	0.00
1131	PRESTACIONES DE SERVICIOS POR ADQUISICION DE BIENES Y BIENES A CORTO PLAZO		0.00	0.00	2161	FONDOS Y BIENES DE TERCEROS EN ADMINISTRACION Y/O GARANTIA A CORTO PLAZO	0.00	0.00	0.00	0.00
1132	ANTICIPO A PROVEEDORES POR ADQUISICION DE BIENES INTANGIBLES		0.00	0.00	2162	FONDOS EN GARANTIA A CORTO PLAZO	7,711.17	0.00	0.00	0.00
1133	ANTICIPO A CONTRATISTAS POR OBRAS PUBLICAS A CORTO PLAZO		21,770.08	14,056.91	2163	FONDOS EN ADMINISTRACION A CORTO PLAZO	0.00	0.00	0.00	0.00
1140	INVENTARIOS		0.00	0.00	2164	OTROS PASIVOS A CORTO PLAZO	0.00	0.00	0.00	0.00
1141	INVENTARIO DE MERCANCIAS PARA VENTA		0.00	0.00	2190	INGRESOS POR CLASIFICAR	0.00	0.00	0.00	0.00
1144	BIENES EN TRANSITO		0.00	0.00	2199	OTROS PASIVOS CIRCULANTES	0.00	0.00	0.00	0.00
1145	ALMACEN		0.00	0.00	2200	PASIVO NO CIRCULANTE	0.00	0.00	92,867.31	17,961.42
1150	ALMACEN DE MATERIALES Y SUMINISTROS DE CONSUMO		0.00	0.00	2210	CUENTAS POR PAGAR A LARGO PLAZO	0.00	0.00	0.00	0.00
1151	ESTIMACION POR PERDIDAS O DETERIORO DE ACTIVOS CIRCULANTES		0.00	0.00	2211	PROVEEDORES POR PAGAR A LARGO PLAZO	0.00	0.00	0.00	0.00
1160	ESTIMACIONES PARA CUENTAS INCORRIBLES POR DERECHOS A RECIBIR EFECTIVO O EQUIVALENTES		0.00	0.00	2212	CONTRATISTAS POR OBRAS PUBLICAS POR PAGAR A LARGO PLAZO	0.00	0.00	0.00	0.00
1161	OTROS ACTIVOS CIRCULANTES		0.00	0.00	2220	DOCUMENTOS POR PAGAR A LARGO PLAZO	2,518.02	0.00	0.00	0.00
1190	VALORES EN GARANTIA		52,187.90	49,669.88	2221	DEUDA PUBLICA A LARGO PLAZO	0.00	0.00	0.00	0.00
1191	VALORES EN GARANTIA		0.00	0.00	2230	PRESTAMOS DE LA DEUDA PUBLICA INTERNA POR PAGAR A LARGO PLAZO	0.00	0.00	0.00	0.00
1200	ACTIVO NO CIRCULANTE		0.00	0.00	2233	TOTAL PASIVO NO CIRCULANTE	0.00	0.00	92,867.31	17,961.42
1210	INVERSIONES FINANCIERAS A LARGO PLAZO		0.00	0.00	3000	Hacienda Publica/Patrimonio	0.00	0.00	74,905.89	0.00
1211	INVERSIONES A LARGO PLAZO		0.00	0.00	3100	Hacienda Publica/Patrimonio Contribuido	27,605.47	0.00	14,322.49	0.00
1212	TITULOS Y VALORES A LARGO PLAZO		0.00	0.00	3111	APORTACIONES	8,193.20	0.00	14,322.49	0.00
1213	FIDUCIARIOS, MANDATOS Y CONTRATOS ANALOGOS		0.00	0.00	3200	Hacienda Publica/Patrimonio Generado	5,354.82	0.00	143,133.44	15,698.36
1214	PARTICIPACIONES Y APORTACIONES DE CAPITAL		0.00	0.00	3211	RESULTADOS DEL EJERCICIO: (AJORRO/DES-AHORRO)	0.00	0.00	16,472.63	-28,519.42
1230	BIENES INMUEBLES, INFRAESTRUCTURA Y CONSTRUCCIONES EN PROCESO		157,631.64	130,026.47	3221	RESULTADOS DE EJERCICIOS ANTERIORES	116,478.15	27,605.47	82,443.03	44,217.76
1231	TERRENOS		8,193.20	8,193.20	3231	REVALUO DE BIENES INMUEBLES	0.00	0.00	0.00	0.00
1233	INFRAESTRUCTURA		0.00	0.00	3232	REVALUO DE BIENES MUEBLES	3,855.95	3232	0.00	0.00
1234	EDIFICIOS NO HABITACIONALES		5,354.82	5,354.82	3242	RESERVAS DE PATRIMONIO	1,576.10	3242	0.00	0.00
1235	CONSTRUCCIONES EN PROCESO EN BIENES DE DOMINIO PUBLICO		0.00	0.00	3243	RESERVAS TERRITORIALES	0.00	0.00	0.00	0.00
1236	CONSTRUCCIONES EN PROCESO EN BIENES PROPIOS		144,083.62	116,478.15	3243	RESERVAS POR CONTINGENCIAS	1,657.93	0.00	0.00	0.00
1240	BIENES MUEBLES		40,323.36	36,967.41		TOTAL Hacienda Publica/Patrimonio	167,935.58	157,455.93	157,455.93	15,698.36
1241	MOBILIARIO Y EQUIPO DE ADMINISTRACION		5,114.11	3,538.01		TOTAL PASIVO	157,455.93	157,455.93	250,323.24	33,659.78
1242	MOBILIARIO Y EQUIPO EDUCACIONAL Y RECREATIVO		0.00	0.00		TOTAL ACTIVO	198,135.34	166,993.58	250,323.24	33,659.78
1243	MOBILIARIO Y EQUIPO EDUCACIONAL Y DE LABORATORIO		47.11	47.11		TOTAL ACTIVO NO CIRCULANTE	198,135.34	166,993.58	250,323.24	33,659.78
1244	EQUIPO DE TRANSPORTE		30,505.91	28,847.88		OTROS ACTIVOS DIFERIDOS	0.00	0.00	0.00	0.00
1245	EQUIPO DE DEFENSA Y SEGURIDAD		269.25	269.25		OTROS ACTIVOS DIFERIDOS	0.00	0.00	0.00	0.00
1246	MAQUINARIA, OTROS EQUIPOS Y HERRAMIENTAS		4,092.48	3,970.56		TOTAL ACTIVO	198,135.34	166,993.58	250,323.24	33,659.78
1247	COLECCIONES, OBRAS DE ARTE Y OBJETOS VALIOSOS		43.31	43.31		TOTAL ACTIVO	198,135.34	166,993.58	250,323.24	33,659.78
1248	ACTIVOS BILOGICOS		0.00	0.00		TOTAL ACTIVO	198,135.34	166,993.58	250,323.24	33,659.78
1249	OTROS BIENES MUEBLES		251.19	251.19		TOTAL ACTIVO	198,135.34	166,993.58	250,323.24	33,659.78
1250	ACTIVOS INTANGIBLES		180.34	180.34		TOTAL ACTIVO	198,135.34	166,993.58	250,323.24	33,659.78
1251	Software		180.34	180.34		TOTAL ACTIVO	198,135.34	166,993.58	250,323.24	33,659.78
1252	PATENTES, MARCAS Y DERECHOS		0.00	0.00		TOTAL ACTIVO	198,135.34	166,993.58	250,323.24	33,659.78
1270	ACTIVOS DIFERIDOS		0.00	0.00		TOTAL ACTIVO	198,135.34	166,993.58	250,323.24	33,659.78
1279	OTROS ACTIVOS DIFERIDOS		0.00	0.00		TOTAL ACTIVO	198,135.34	166,993.58	250,323.24	33,659.78

H. PODER LEGISLATIVO OSFEM

OFICIALIA DE PLANEACION

15 MAR 13 10:45

ANEXOS



"Bajo protesta de decir verdad declaramos que los Estados Financieros y sus notas, son razonablemente correctos y son responsabilidad del emisor"

3,536.29

SINDICATURA
SINDICO
LIC. CARLOS OUKAMES AGUIRRE
2013 - 2015

PRESIDENCIA
PRESIDENTE
C. ALFONSO GONZALEZ GARCIA
2013 - 2015

OCYOACAC
MUNICIPIO DE OCOYOACAC
SECRETARÍA DE TESORERÍA
LIC. NARELI CRUZ
2013 - 2015




Estado de Actividades Comparativo
 (Miles de Pesos)

AL 31 DE DICIEMBRE DE 2014


Cuenta (3)	Concepto (4)	2014 (5)		2013 (5)		Variación (6)	
		Importe	%	Importe	%	Importe	%
4000	INGRESOS	59,801.49		41,174.27		18,627.22	31.15
4100	INGRESOS DE GESTIÓN	34,049.53		24,201.78		9,847.75	28.92
4110	Impuestos	0.00		0.00		0.00	0.00
4120	Cuotas y Aportaciones de Seguridad Social	2,912.36		1,346.46		1,565.90	46.23
4130	Contribuciones de Mejoras	22,239.38		14,696.57		7,542.81	33.91
4140	Derechos	19.02		64.19		-45.17	-237.49
4150	Productos de Tipo Corriente	681.20		643.83		37.37	-10.78
4160	Aprovechamientos de Tipo Corriente	0.00		0.00		0.00	0.00
4170	Ingresos por Venta de Bienes y Servicios Contrib no Cumplen en las Fracc de la ley de Ingr Causadas en Ejer Fisc Ant	0.00		0.00		0.00	0.00
4190	Pendientes de Liquidación o Pago	0.00		0.00		0.00	0.00
4200	PARTICIPACIONES, TRANSFERENCIAS, ASIGNACIONES, SUBSIDIOS Y OTRAS AYUDAS	150,945.07		158,661.34		-7,716.27	-5.11
4210	Participaciones y Aportaciones	147,321.97		154,176.36		-6,854.39	-4.65
4220	Transferencias, Asignaciones, Subsidios y Otras Ayudas	3,623.10		4,484.98		-861.88	-23.79
4300	OTROS INGRESOS Y BENEFICIOS	193.78		198.84		-5.06	-2.61
4310	Ingresos Financieros	193.78		197.80		-4.02	-2.07
4320	Incremento por Variación de Inventarios	0.00		0.00		0.00	0.00
4330	Disminución del Exceso de Estimaciones por Pérdida o Deterioro u Obsolescencia	0.00		0.00		0.00	0.00
4340	Disminución del Exceso de Provisiones	0.00		0.00		0.00	0.00
4390	Otros Ingresos y Beneficios Varios	0.00		1.04		-1.04	0.00
5000	Total de Ingresos y Otros Beneficios (7)	210,940.34		200,034.45		10,905.89	5.17
5100	GASTOS Y OTRAS PERDIDAS	165,006.05		139,972.75		25,033.30	15.17
5200	GASTOS DE FUNCIONAMIENTO	121,547.04		99,415.32		22,131.72	18.21
5300	SERVICIOS PERSONALES	14,010.92		11,362.85		2,648.07	18.90
5400	MATERIALES Y SUMINISTROS	29,448.09		29,194.58		253.51	0.86
5500	SERVICIOS GENERALES	20,325.80		12,135.52		8,190.28	40.29
5600	TRANSFERENCIAS, ASIGNACIONES, SUBSIDIOS, Y OTRAS AYUDAS	0.00		0.00		0.00	0.00
5700	TRANSFERENCIAS INTERNAS Y ASIGNACIONES AL SECTOR PÚBLICO	0.00		0.00		0.00	0.00
5800	Transferencias al Resto del Sector Público	4,485.80		10,009.19		-6,413.59	-142.66
5900	Subsidios y Subvenciones	7,001.13		1,226.33		5,774.80	82.48
6000	Ayudas Sociales	0.00		0.00		0.00	0.00
6100	Pensiones y Jubilaciones	8,829.07		0.00		8,829.07	100.00
6200	Transferencias a Fideicomisos, Mandatos y Contratos Análogos	0.00		0.00		0.00	0.00
6300	Transferencias a la Seguridad Social	0.00		0.00		0.00	0.00
6400	Donativos	0.00		0.00		0.00	0.00
6500	Transferencias al Exterior	0.00		0.00		0.00	0.00
6600	PARTICIPACIONES Y APORTACIONES	0.00		0.00		0.00	0.00
6700	Participaciones	0.00		0.00		0.00	0.00
6800	Aportaciones	0.00		0.00		0.00	0.00
6900	Convenios	0.00		0.00		0.00	0.00
7000	INTERESES, COMISIONES Y OTROS GASTOS DE LA DEUDA PÚBLICA	0.00		0.00		0.00	0.00
7100	Intereses de la Deuda Pública	0.00		0.00		0.00	0.00
7200	Comisiones de la Deuda Pública	0.00		0.00		0.00	0.00
7300	Gastos de la Deuda Pública	0.00		0.00		0.00	0.00
7400	Costo por Coberturas	0.00		0.00		0.00	0.00
7500	Apoyos Financieros	0.00		0.00		0.00	0.00
7600	OTROS GASTOS Y PÉRDIDAS EXTRAORDINARIAS	0.00		0.00		0.00	0.00
7700	INVERSIÓN PÚBLICA	9,135.86		2,834.13		6,201.73	67.88
7800	Inversión Pública no Capitalizable	9,135.86		2,834.13		6,201.73	67.88
7900	BIENES MUEBLES E INMUEBLES	0.00		0.00		0.00	0.00
8000	TOTAL GASTOS Y OTRAS PERDIDAS	194,467.71		155,042.40		39,425.31	20.27
8100	AHORRO/DESAHORRO DE LA GESTIÓN	16,472.93		44,992.05		-28,519.12	-173.13

"Bajo protesta de decir verdad declaramos que los Estados Financieros y sus notas, son razonablemente correctos y son responsabilidad del emisor"




AYUNTAMIENTO
2013 - 2015

SECRETARIO
LIE. RAFAEL IBARRA ALCANTARA




AYUNTAMIENTO
2013 - 2015

SECRETARIO
LIE. RAFAEL IBARRA ALCANTARA




AYUNTAMIENTO
2013 - 2015

SINDICO
LIC. CARLOS GONZALEZ GARCIA



AYUNTAMIENTO
2013 - 2015

SECRETARIO
LIE. RAFAEL IBARRA ALCANTARA



AYUNTAMIENTO
2013 - 2015

SINDICO
LIC. CARLOS GONZALEZ GARCIA



Cuenta Pública 2014
Estado de Variación en la Hacienda Pública
(Miles de pesos)

Del 1 de Enero al 31 de Diciembre de 2014

MUNICIPIO DE OCOYOACAC 0039

Concepto (3)	Hacienda Pública/ Patrimonio Contribuido (4)	Hacienda Pública/ Patrimonio Generado de Ejercicios Anteriores (5)	Hacienda Pública/ Patrimonio Generado del Ejercicio (6)	Ajustes por Cambios de Valor (7)	Total (8)
Rectificaciones de Resultados de Ejercicios Anteriores					
Patrimonio Neto Inicial Ajustado del Ejercicio	14,322.49	0.00	0.00	0.00	14,322.49
Aportaciones	14,322.49				14,322.49
Donaciones de Capital	0.00				0.00
Actualizaciones de la Hacienda Pública/Patrimonio	0.00				0.00
Variaciones de la Hacienda Pública/Patrimonio Neto del Ejercicio					
Resultados del Ejercicio (Ahorro/Desahorro)	0.00	127,435.08	0.00	0.00	127,435.08
Resultados de Ejercicios Anteriores		44,992.05			44,992.05
Revaluos		82,443.03			82,443.03
Reservas		0.00			0.00
Hacienda Pública/Patrimonio Neto al Final del Ejercicio 2013	14,322.49	127,435.08	0.00	0.00	141,757.57
Cambios en la Hacienda Pública/Patrimonio Neto del Ejercicio 2014					
Aportaciones	0.00	0.00	0.00	0.00	0.00
Donaciones de Capital					0.00
Actualización de la Hacienda Pública/Patrimonio					0.00
Variaciones de la Hacienda Pública/Patrimonio Neto del Ejercicio					
Resultados del Ejercicio (Ahorro/Desahorro)	0.00	0.00	60,690.40	0.00	60,690.40
Resultados de Ejercicios Anteriores			16,472.63		16,472.63
Revaluos			44,217.77		44,217.77
Reservas			0.00		0.00
Saldo Neto en la Hacienda Pública/Patrimonio 2014(9)	14,322.49	127,435.08	60,690.40	0.00	157,455.92

"Bajo protesta de decir verdad declaramos que los Estados Financieros y sus notas, son razonablemente correctos y son responsabilidad del emisor"

PRESIDENTE
C. ALFONSO GONZÁLEZ GARCÍA
Que todos juntos
HAYUNTAMIENTO 2013 - 2015
OCYOACAC
Que todos juntos
HAYUNTAMIENTO 2013 - 2015
PRESIDENCIA

SECRETARIO
L. E. RAFAEL BARRA ALCANTARA
Que todos juntos
HAYUNTAMIENTO 2013 - 2015
OCYOACAC
Que todos juntos
HAYUNTAMIENTO 2013 - 2015
SECRETARIA

TESORERO
L. C. MAXIMINO CRUZ MAXIMINO
Que todos juntos
HAYUNTAMIENTO 2013 - 2015
OCYOACAC
Que todos juntos
HAYUNTAMIENTO 2013 - 2015
TESORERIA




Cuenta Pública 2014
Estado de Cambios en la Situación Financiera
 (Miles de pesos)


MUNICIPIO DE OCOYOACAC 0039 Del 1 de Enero al 31 de Diciembre de 2014 (2)

Cuenta	Nombre de la Cuenta	Origen	Aplicación
		2014	2014
1000	Activo		
1100	Activo Circulante	0.00	11,654.81
1110	Efectivo y Equivalentes		54.00
1120	Derechos a Recibir Efectivo o Equivalentes		2,989.14
1130	Derechos a Recibir Bienes o Servicios		8,611.67
1140	Inventarios		0.00
1150	Almacén		0.00
1160	Estimación por Perdidas o Deterioro de Activos Circulantes		0.00
1190	Otros Activos Circulantes		0.00
1200	Activo no Circulante	0.00	31,141.76
1210	Inversiones Financieras a Largo Plazo		0.00
1230	Bienes Inmuebles, Infraestructura y Construcciones en Proceso		27,605.47
1240	Bienes Muebles		3,355.95
1250	Activos Intangibles		180.34
1270	Activos Diferidos		0.00
2000	Pasivo		
2100	Pasivo Circulante	17,961.42	0.00
2110	Cuentas por Pagar a Corto Plazo	15,561.42	
2120	Documentos por Pagar a Corto Plazo	2,400.00	
2130	Porción a Corto Plazo de la Deuda Pública a Largo Plazo	0.00	
2150	Pasivos Diferidos a Corto Plazo	0.00	
2160	Fondos y Bienes de Terceros en Administración y/o Garantía a Corto Plazo	0.00	
2190	Otros Pasivos a Corto Plazo	0.00	
2200	Pasivo no Circulante	0.00	0.00
2210	Cuentas por Pagar a Largo Plazo	0.00	
2220	Documentos por Pagar a Largo Plazo	0.00	
2230	Deuda Pública a Largo Plazo	0.00	
3000	Hacienda Pública / Patrimonio		
3100	Hacienda Pública / Patrimonio Contribuido	0.00	0.00
3111	Aportaciones	0.00	
3200	Hacienda Pública / Patrimonio Generado	44,217.78	28,519.42
3211	Resultados del Ejercicio: (Ahorro/Desahorro)		28,519.42
3221	Resultados de Ejercicios Anteriores	44,217.78	
3231	Revalúo de Bienes Inmuebles	0.00	
3232	Revalúo de Bienes Muebles	0.00	
3241	Reservas de Patrimonio	0.00	
3242	Reservas Territoriales	0.00	
3243	Reservas por Contingencias	0.00	
Total (7)		62,179.20	71,315.99

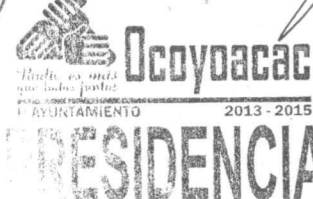
"Bajo protesta de decir verdad declaramos que los Estados Financieros y sus notas, son razonablemente correctos y son responsabilidad del emisor"


 PRESIDENTE
 C. ALFONSO GONZALEZ GARCIA


 SINDICO
 LIC. CARLOS QUINONES


 SECRETARIO
 L.E. RAFAEL BARRA ALCANTARA


 TESORERO
 L.C. NAYELI CRUZ MAXIMINO





Cuenta Pública 2014
Estado de Flujos de Efectivo
(Miles de pesos)

MUNICIPIO DE OCOYOACAC 0039

Del 1 de Enero al 31 de Diciembre de 2014

Concepto (3)	Importe 2014 (4)	Importe 2013 (4)
Flujos de Efectivo de las Actividades de Gestión		
Origen (5)	70,028.79	42,198.45
Impuestos	34,692.36	24,202.09
Contribuciones de mejoras	18,939.32	12,416.97
Derechos	3,238.49	1,909.02
Productos de Tipo Corriente	10,604.63	876.57
Aprovechamientos de Tipo Corriente	2,553.99	2,777.13
Ingresos por Ventas de Bienes y Servicios Producidos en Establecimientos del Gobierno	0.00	0.00
Otras Contribuciones Causadas en Ejercicios Anteriores	0.00	16.67
Participaciones y Aportaciones	136,931.11	164,666.58
Participaciones	136,931.11	164,666.58
Aportaciones	0.00	0.00
Convenios	0.00	0.00
Transferencias, Asignaciones, Subsidios y Otras Ayudas	0.00	0.00
Transferencias Internas y Asignaciones al Sector Público	0.00	0.00
Transferencias al Resto del Sector Público	0.00	0.00
Subsidios y Subvenciones	0.00	0.00
Ayudas Sociales	0.00	0.00
Pensiones y Jubilaciones	0.00	0.00
Otros Ingresos y Beneficios	148,386.84	141,028.64
Aplicación (6)	112,526.47	107,775.97
Servicios Personales	12,555.91	8,641.06
Materiales y Suministros	23,304.46	24,611.61
Servicios Generales	18,596.30	11,732.53
Transferencias, Asignaciones, Subsidios y Otras Ayudas	8,829.07	8,493.05
Transferencias Internas y Asignaciones al Sector Público	0.00	0.00
Transferencias al Resto del Sector Público	4,495.60	2,416.13
Subsidios y Subvenciones	5,271.63	823.35
Ayudas Sociales	0.00	0.00
Pensiones y Jubilaciones	0.00	0.00
Transferencias a Fideicomisos, Mandatos y Contratos Análogos	0.00	0.00
Transferencias a la Seguridad Social	0.00	0.00
Donativos	0.00	0.00
Transferencias al Exterior	0.00	0.00
Participaciones y Aportaciones	0.00	0.00
Participaciones	0.00	0.00
Aportaciones	0.00	0.00
Convenios	0.00	0.00
Flujos netos de Efectivo por Actividades de Gestión	42,095.83	40,445.91
Flujos de Efectivo por Actividades de Inversión		
Origen	0.00	0.00
Contribuciones de Capital	0.00	0.00
Venta de Activos Físicos	0.00	0.00
Otros	0.00	0.00
Aplicación	3,189.08	4,336.50
Bienes Inmuebles y Muebles	38,906.75	36,109.41
Construcciones en Proceso (Obra Pública)	0.00	0.00
Otros	0.00	0.00
Flujos Netos de Efectivo por Actividades de Inversión	-3,189.08	-4,336.50
Flujo de Efectivo de las Actividades de Financiamiento		
Origen	3,600.00	0.00
Endeudamiento Neto	0.00	0.00
Interno	3,600.00	0.00
Externo	0.00	0.00
Incremento de Otros Pasivos	0.00	0.00
Disminución de Activos Financieros	0.00	0.00
Aplicación	6,963.72	53.77
Incremento de Activos Financieros	0.00	0.00
Servicios de la Deuda	0.00	0.00
Interno	1,200.00	0.00
Externo	0.00	0.00
Disminución de Otros Pasivos	5,763.72	53.77
Flujos Netos de Efectivo por Actividades de Financiamiento	-3,363.72	-53.77
Incremento/Disminución Neta en el Efectivo y Equivalentes al Efectivo	-5,719.07	13,657.95
Efectivo y Equivalentes al Efectivo al Inicio del Ejercicio	21,772.86	8,168.68
Efectivo y Equivalentes al Efectivo al Final del Ejercicio	12,690.07	21,772.86

H. AYUNTAMIENTO 2013 - 2015

"Bajo protesta de decir verdad declaramos que los Estados Financieros y sus notas, son razonablemente correctos y son responsabilidad del emisor"


SINDICATURA

PRESIDENCIA
PRESIDENTE
C. ALFONSO GONZÁLEZ GARCÍA 2013 - 2015
SINDICO
LIC. CARLOS QUIRÓNES ACOSTA

SECRETARIO
L.E. RAFAEL BARRA ALCANTARA

TESORERO
L.C. MARCELO CRUZ MAXIMINO

TESORERIA



Cuenta Pública 2014
Estado Analítico del Activo
 (miles de pesos)

DEL 1 DE ENERO AL 31 DE DICIEMBRE DE 2014

MUNICIPIO DE OCOYOACAC 0039

CONCEPTO (3)	SALDO INICIAL (4) 1	Cargos Del Periodo (5) 2	Abonos del Periodo (6) 3	Saldo Final (7) 4=(1+2-3)	Variación del Periodo (8) 4-1
ACTIVO					
ACTIVO CIRCULANTE	49,669.87	606,870.12		604,352.09	2,518.03
Efectivo	1,060.29	137,621.25		1,113.47	53.18
Bancos/Tesorería	20,712.56	435,779.63		11,522.60	-9,189.96
Inversiones Temporales (Hasta 3 meses)	0.00	6,222.94		0.00	0.00
Depósitos de Fondos de Terceros en Garantía y/o Administración	0.00	54.00		54.00	54.00
Deudores Diversos por cobrar a Corto Plazo	10,901.43	6,907.22		13,890.57	2,989.14
Anticipo a Proveedores por Adquisición de Bienes y Prestación de Serv a C P	2,936.68	1,628.37		3,837.18	900.50
Anticipo a Contratistas por Obras Públicas a Corto Plazo	14,058.91	18,656.71		21,770.08	7,711.17
ACTIVO NO CIRCULANTE	166,993.52	39,765.18		198,135.34	31,141.75
Terrenos	8,193.20	0.00		8,193.20	0.00
Edificios no Habitacionales	5,354.82	0.00		5,354.82	0.00
Construcciones en Proceso en Bienes de Dominio Público	116,478.16	36,228.89		144,083.62	27,605.46
Mobiliario y Equipo de Administración	3,538.01	1,576.10		5,114.11	1,576.10
Equipo e Instrumental Médico y de Laboratorio	47.11	0.00		47.11	0.00
Equipo de Transporte	28,847.98	1,657.93		30,505.91	1,657.93
Equipo de Defensa y Seguridad	269.25	0.00		269.25	0.00
Maquinaria, otros Equipos y Herramientas	3,970.56	121.92		4,092.48	121.92
Colecciones, Obras de Arte y Objetos Valiosos	43.31	0.00		43.31	0.00
Otros Bienes Muebles	251.19	0.00		251.19	0.00
Software	0.00	180.34		180.34	180.34
Total del Activo	216,663.46	646,635.30		250,323.24	33,659.78

"Bajo protesta de decir verdad declaramos que los Estados Financieros y sus notas, son razonablemente correctos y son responsabilidad del emisor"

PRESIDENTE
 C. ALFONSO GONZÁLEZ GARCÍA
 H. AYUNTAMIENTO 2013 - 2015

PRESIDENCIA

SINDICO
 LIC. CARLOS GUINONES ACOSTA
 H. AYUNTAMIENTO 2013 - 2015

H. AYUNTAMIENTO 2013 - 2015
SINDICATURA

SECRETARIO
 LIC. RAFAEL BARRAL CANTARA
 H. AYUNTAMIENTO 2013 - 2015

SECRETARIA

TESORERO
 LIC. NAYELI CRUZ MAXIMINO
 H. AYUNTAMIENTO 2013 - 2015

H. AYUNTAMIENTO 2013 - 2015
TESORERIA



Cuenta Pública 2014
Estado Analítico de la Deuda y Otros Pasivos
 (Miles de pesos)

MUNICIPIO DE OCOYOACAC 0039

Del 1 de Enero al 31 de Diciembre de 2014

Denominación de las Deudas (2)	Monedas de Contratación (4)	Institución o País Acreedor (5)	Saldo Inicial del Periodo (6)	Saldo Final del Periodo (7)
Deuda Pública				
Corto Plazo				
Deuda Interna				
Instituciones de Crédito:			0.00	0.00
Títulos y Valores			0.00	0.00
Arrendamientos Financieros			0.00	0.00
Deuda Externa			0.00	0.00
Organismos Financieros Internacionales			0.00	0.00
Deuda Bilateral			0.00	0.00
Títulos y Valores			0.00	0.00
Arrendamientos Financieros			0.00	0.00
Subtotal Corto Plazo (8)			0.00	0.00
Largo Plazo				
Deuda Interna				
Instituciones de Crédito:			0.00	0.00
Títulos y Valores			0.00	0.00
Arrendamientos Financieros			0.00	0.00
Deuda Externa				
Organismos Financieros Internacionales			0.00	2400.00
Deuda Bilateral			0.00	2400.00
Títulos y Valores			0.00	0.00
Arrendamientos Financieros			0.00	0.00
Subtotal Largo Plazo (9)			0.00	2400.00
Otros Pasivos: (10)			74905.89	90467.31
Total Deuda y Otros Pasivos (11)			74905.89	92867.31

"Bajo protesta de decir verdad declaramos que los Estados Financieros y sus notas, son razonablemente correctos y son responsabilidad del emisor"

PRESIDENCIA
 CARLOS GONZALEZ GARCIA
 Ocoyoacac
 que todos juntos
 H. AYUNTAMIENTO
 2013 - 2015

SINDICATURA
 LIC. CARLOS GUIONES ACOSTA
 Ocoyoacac
 que todos juntos
 H. AYUNTAMIENTO
 2013 - 2015

SECRETARIA
 I.L. RAFAEL PARRA-ALCANTARA
 Ocoyoacac
 que todos juntos
 H. AYUNTAMIENTO
 2013 - 2015

TESORERIA
 LIC. MAYTE CRUZ-MAXIMINO
 Ocoyoacac
 que todos juntos
 H. AYUNTAMIENTO
 2013 - 2015



Cuenta Pública 2014
Reporte de la Deuda
(Miles de pesos)

MUNICIPIO DE OCOYOACAC 0039

Del 1 de Enero al 31 de Diciembre de 2014

Denominación de la Deuda (3)	Núm. de Decreto de la Legislatura y/o aprobación del Cabildo (4)	Núm. de cuenta bancaria y contable (5)	Monto obtenido (6)		Tasa de Interés	Fecha de Inicio (7)	Fecha de Vencimiento (8)	Importe aplicado (9)	Saldo en Bancos (10)	Amortización de Capital (11)	Pago de Intereses (12)	Saldo por Pagar (13)
			Principal	Comisiones								
Corto Plazo												
Instituciones de Crédito:		BANORTE 0254790201	1,200.00	27.84	2.32%	01/12/2014	28/01/2014	1,200.00	0.00	0.00	27.84	1,227.84
Arrendamientos:		BANORTE 0254790201	1,200.00	27.84	2.32%	09/12/2014	28/02/2014	1,200.00	0.00	0.00	27.84	1,255.68
Subtotal Corto Plazo (14)			1,200.00	27.84				1,200.00	0.00	0.00	27.84	1,227.84
Largo Plazo												
Instituciones de Crédito:												
Arrendamientos:												
Subtotal Largo Plazo (14)			0.00	0.00				0.00	0.00	0.00	0.00	0.00
Total (15)			1,200.00	27.84				1,200.00	0.00	0.00	27.84	1,227.84

PRESIDENTE
ALFONSO GONZÁLEZ
que todos juntos
H AYUNTAMIENTO
2013 - 2015
PRESIDENCIA

SINDICO
LIC. CARLOS QUINONES ACOSTA
que todos juntos
H AYUNTAMIENTO
2013 - 2015
SINDICATURA

SECRETARIO
LIC. RAFAEL BARRERA ALCANTARA
que todos juntos
H AYUNTAMIENTO
2013 - 2015
SECRETARIA

TESORERO
L.C. NAYELI CRUZ MAXIMINO
que todos juntos
H AYUNTAMIENTO
2013 - 2015
TESORERIA

A) Notas de Desglose

I. Notas al Estado de Situación Financiera

Activo

1112 Activos y Equivalentes (4)

1112 Bancos: De esta partida cabe hacer la aclaración que de los programas federales y estatales que quedaron remanentes por ejercer se conservo un subejercicio de 3,226 mil pesos y con referencia a este ejercicio un remanente por ejercer de 7,911 mil pesos el cual conforma parte del saldo en bancos siendo muy poca la variación en negativo del incremento entre ambos ejercicios la cual deriva de recursos propios

Derechos a recibir Efectivo y Equivalentes y Bienes o Servicios a Recibir (5)

1116 DEPOSITOS EN GARANTIA: En referencia a este apartado corresponde al depósito de las oficinas que se rentaron para las áreas de obras publicas y registro civil dado que la persona no tenia contrato en administraciones anteriores por lo cual fue requerido hacer el depósito correspondiente a la renta anticipada de 3 meses

1123 DEUDOS DIVERSOS: en este rubro si bien el saldo es considerable se debe de tener en consideración la antigüedad de los saldos además de su origen ya que no todos representan efectivo a recuperar o bien o servicio a recibir, el saldo se compone de la siguiente manera:

Deudores diversos con una antigüedad superior a 5 años 2,862,363.34

Deudores diversos con antigüedad menor a 5 años no correspondientes a esta administración 1,673,717.00

Registro de ISSEMYM Y Crédito a Salario correspondientes a 2007 hacia atrás 3,792,391.99

SUBSIDIO AL EMPLEO 1,354,650.57

Deudores diversos de esta administración 3,790,131.85

Derivado de lo expuesto anteriormente se puede apreciar que del total del saldo un 70% no corresponde a un derecho o futura contraprestación además de los cuales no se cuenta con un soporte documental de tipo título de crédito del que se pueda hacer un procedimiento o demanda jurídica para recuperar dicho saldo

1131 ANTICIPO A POREEDORES: En esta cuenta es importante aclarar que el incremento registrado corresponden a operaciones de esta administración y que viene arrastrando un saldo de administraciones anteriores de 2'931,478.02 los cuales fueron notificados mediante oficio a la contraloría municipal para que fueran aclarados o reportado algún seguimiento o resultado de parte de la contraloría

Con respecto a la variación de 900,500.24 correspondiente a este año informo que se genero en el mes de diciembre por lo que cuenta con una antigüedad menor a 30 días

1134 ANTICIPO A CONTRATISTAS: El incremento deriva de que no se ha ejercido en su totalidad el total de los recursos ministrados de los ejercicios 2013 y 2014 de programas federales y estatales mismo que se ve en el incremento en bancos, construcciones en proceso y en este rubro

Bienes Disponibles para su Transformación o Consumo (6)

NO APLICA

Inversiones Financieras (7)

NO APLICA

Bienes Muebles, Inmuebles e Intangibles (8)

la variación que presentan estas cuentas es el relación a adquisiciones ya que no se ha hecho la conciliación y depuración de los bienes; por lo que cabe hacer la aclaración del origen de los recursos con los cuales se adquirieron: 285,675.00 son referentes a donación de gobierno del estado, 1,454,067 corresponden a recursos provenientes del estado y 1,654,186.00 los pagos derivaron de recursos propios.

1240 BIENES: Con este rubro me permito indicar que en la cuenta de mobiliario y equipo e administración el total de las adquisiciones se dio de recursos propios; En equipo de transporte 285,675.00 corresponde a 2 vehículos donados y el resto fue comprado con recursos de origen federal, en maquinaria equipo y herramientas incluye la adquisición de radios para seguridad publica por un importe de 81,815.00 de recursos federales el resto de esta cuenta y lo adquirido en software se paga con recursos propios

Estimaciones y Deterioros (9)

NO APLICA

Otros Activos (10)

NO APLICA

Pasivo (11)

2111 En referencia a sueldos y salarios se pagó por pagar corresponde a 3 trabajadores que se expidieron y su pago se hace mediante pagos parciales mismo que fueron pactado en convenio por escrito quedando el incremento desglosado de la siguiente manera: Guadalupe Guadarrama Villa 6,000.00 Pascual Villanueva Pedraza 95,388.60 Francisco Jerónimo Peña Salinas 60,061.00

2112 Proveedores: Se aprecia un incremento de 9,015.96 del cual se derivan de operaciones propias del h. ayuntamiento de las cuales se incrementa derivado a la realización de contrataciones con recursos propios ya que de conformidad con las aplicación de la normalidad de ramo 33 al no están dentro de los polígonos de pobreza no se pueden realizar con recursos federales por lo que se debió re direccionar el pago de los recursos.

2117 Retenciones y contribuciones por pagar a corto plazo, se aprecia un considerable aumento el cual se da principalmente por la falta de liquidez para poder cubrir las aportaciones descontadas en los rubros de nómina y obras publicas así como de los enteros de los cobros de agua a empresas.

Pensiones del mes de diciembre : 48,657.36

ISSEMYM 1,678,897.17

Retenciones de Obra 838,327.74

ISR enteros mensuales 2014 2,534,425.42

iba de cobros de Agua 1,283,704.66

2121 Documentos Comerciales por pagar a Corto Plazo: se refiere a créditos quitovalorarios que se utilizaron para pago de proveedores principalmente medios (publicaciones) y los cuales se tiene un vencimiento de 30 y 60 días con una tasa de interés de 2.32%

A) Notas de Desglose

Resultado de Ejercicios anteriores

En este rubro se aprecia una variación del resultado de ejercicio que refleja al inicio del ejercicio con respecto al saldo de diciembre misma que corresponde a la cantidad de 774,276.24 los cuales se generan por dos situaciones la primera es por la comprobación de deudores de 2013 que no pasaron las comprobaciones en tiempo por lo que correspondiendo el comprobante a un ejercicio anterior por la cantidad de 435,798.04; la segunda son por pago de resolutivos en contra del ayuntamiento cuyos registros no están incluidos contablemente por un importe de 338,478.04

II. Notas al Estado de Actividades

Ingresos de Gestión (12)

En cuanto a los ingresos de gestión se aprecia que se dio un 49% de incremento esto deriva de un acuerdo de cabildo en el que la zona habitacional de Jalapa se les daba cierto descuento con la finalidad de regularizar el registro de sus predios, el otro incremento considerable se da en el rubro de contribuciones de mejoras el cual se debe a un subsidio por la adquisición de materiales para la vivienda con solo un costo de recuperación y el último es relacionado a obras publicas por el pago de derechos para fraccionamientos y licencias de construcción.

Gastos y Otras Pérdidas (13)

Se aprecia un incremento en los rubros de sueldos y salarios los cuales se han dado principalmente derivado de las condiciones de la estructura orgánica las cuales están divididas las áreas en coordinaciones, direcciones titulares y encargados de las áreas o bien funciones lo cual implica la contratación de personal y aumento en sueldos por el nivel jerárquico del personal. En referencia a materiales y suministros el incremento se da en la misma proporción de los sueldos y salarios, 18% lo cual se deriva en relación al punto expresado con anterioridad, para que cada área, coordinación jefatura, dirección funciones es necesario suministrar el material necesario mismo que debe de equiparse las áreas con los muebles, equipo, suministros entre otros por lo cual también fue necesario un incremento en el rubro de bienes muebles los cuales se adquieren de recursos propios. Si bien se presenta un ahorro en la información en estado de posición financiera se tendra en consideración que es en cuestiones de cuentas de gasto lo cual no es tan representativo ya que como se aprecia el incremento en contrataciones en proceso fue el triple del importe que se presenta en los estados de actividades.

III. Notas al Estado de Variación en la Hacienda Pública (14)

En este rubro se aprecia que existe un ahorro tanto en ejercicios anteriores como en este ejercicio mismos que se ven reflejados en los saldos que se presentan en bancos en las variaciones de un ejercicio a otro; Por otra parte se aprecia en el patrimonio generado de ejercicio es que el ahorro de este ejercicio con referencia al ejercicio anterior es inferior al segundo lo cual se deriva del registro de terminación de contrataciones en proceso

IV. Notas al Estado de Flujos de Efectivo (15)

V. Conciliación entre los Ingresos Presupuestarios y Contables, así como entre los Egresos Presupuestarios y los Gastos Contables (16)

C. ALFONSO GONZALEZ GARCIA
PRESIDENTE



LIC. CARLOS QUIONES ACOSTA
SINDICO



L.E. RAFAEL BARRA ALCANTARA
SECRETARIO



L.O. MARVELL RUIZ MAXIMINO
TESORERA





B) Notas de Memoria (Cuentas de Orden)

Cuentas de Orden Contables y Presupuestarias (4)

Contables:

Valores

Emisión de obligaciones

Avales y Garantías

Juicios

Contratos para Inversión Mediante Proyectos para Prestación de Servicios (PPS) y Similares

Bienes en concesión y en comodato

Presupuestarias:

Cuentas de Ingresos

En cuanto a los ingresos de gestión se aprecia que se dio un 49% de incremento esto deriva de un acuerdo de cabildo en el que la zona habitacional de Jalapa se les daba cierto descuento con la finalidad de regularizar el registro de sus predios; el otro incremento considerable se da en el rubro de contribuciones de mejoras el cual se debe a un subsidio por la adquisición de materiales para la vivienda con solo un costo de recuperación y el último es relacionado a obras publicas por el pago de derechos para fraccionamientos y licencias de construcción.

Cuentas de Egresos

Se aprecia un incremento en los rubros de sueldos y salarios los cuales se han dado principalmente derivado de las condiciones de la estructura orgánica las cuales están divididas las áreas en coordinaciones, direcciones titulares y encargados de las áreas o bien funciones lo cual implica la contratación de personal y aumento en sueldos por el nivel jerárquico del personal.

En referencia a materiales y suministros el incremento se da en la misma proporción de los sueldos y salarios, 18% lo cual se deriva en relación al punto expresado con anterioridad, para que cada área, coordinación jefatura, dirección funciones es necesario suministrar el material necesario mismo que debe de equiparse las áreas con los muebles, equipo, suministros entre otros por lo cual también fue necesario un incremento en el rubro de bienes muebles los cuales se adquieren de recursos propios.

C. ALFONSO GONZALEZ GARCIA

PRESIDENTE



2013 - 2015
PRESIDENCIA

LIC. CARLOS GUIONES ACOSTA

SHDICO



2013 - 2015
SINDICATURA

L.E. RAFAEL IBARRA ALCANTARA

SECRETARIO



2013 - 2015
SECRETARIA

L.C. NAVELT CRUZ MAXIMINO

TESORERA



2013 - 2015
TESORERIA

C) Notas de Gestión Administrativa

Introducción (4)

En referencia al ejercicio 2013 se contabilizaba mediante el flujo de la información la cual al tener la suficiencia de efectivo y de las políticas de restricción del gasto no se generaban tantos pasivos de la dificultad que se tenía era para recabar la información soporte documental de los comprobantes; por otra parte se manejaban gastos a comprobar de los cuales al estar incorrecto el soporte se dejaron registros pendientes los cuales afectaron el resultado del ejercicio del siguiente año

En referencia a 2014 existieron cambios importantes en la dirección y estructura organizacional, de los cuales incrementaron las operaciones del municipio se generaron mas gastos lo que hace necesario el registro de los pasivos; se limitan los gastos en el área de regiduría en cuanto a las dietas y compensaciones, además de contar con un convenio de colaboración con el GEM con la finalidad de poder actualizar el padrón catastral en zonas habitacionales.

Panorama Económico (5)

El municipio es una localidad con basto potencial de desarrollo ya que cuenta con zonas habitacionales, turística e industrial; pero al estar en proceso de urbanización también tiene bastantes carencias y necesidades de infraestructura lo cual origina que el ingreso que se tiene sea insuficiente para dar asistencia a estas necesidades.

De las implicaciones que afectan el proceder del municipio la principal es que es una localidad que en su mayoría están regidas por usos y costumbres como son los manejos de comités del agua, los comuneros, ejidatarios y representantes de comerciantes, camioneros, y tianguistas lo cual limita el nivel recaudatorio del municipio pero a su vez son grupos sociales que demandan servicios además de ser restringido el nivel de competencia en la solución de conflictos de carácter social y entre comunidades.

De las políticas aplicables para la toma de decisiones en lo referente a la actuación del municipio se ha dado a la tarea de promover el desarrollo turístico y autoempleo a través de ferias de empleo, cunicultura, eventos en zona de la marquesa

Autorización e Historia (6)

Se reconoció como municipio el 26/06/1820 en la constitución de Cádiz y cuando nace el estado de México en 1824 el 10 de enero de 1826 se ratifica como municipio

El municipio es una localidad plenamente rural la cual empieza a tener un crecimiento económico ya que es una de las paradas en la ruta del tren por lo que el comercio empieza a generar fuentes de empleo otro cambio es el establecimiento de empresas el cual genera nuevamente desarrollo económico y social aunado a este cambio el establecimiento de zona habitacional de interés social y residenciales.

Organización y Objeto Social (7)

Objeto social: promover el bienes de la comunidad local mediante la seguridad pública, el desarrollo de infraestructura, cultura civismo, solidaridad y salud.

Principal actividad: Brindar servicios básicos

Ejercicio fiscal: 2014

Régimen Jurídico: Persona sin actividades de lucro

Consideraciones Fiscales del ente: Obligado a Retener y enterar ISR sobre sueldos y salarios, de honorarios y arrendamiento; así como el Impuesto Sobre erogaciones por remuneraciones al trabajo personal subordinado, Retener y enterar el IVA por cobros por consumo de agua, derechos de extracción pagados a Conagua,

Estructura Organizacional básica:

Fideicomisos, Mandatos y análogos de los cuales es fideicomitente o fideicomisario: "Ninguno"

Bases de Preparación de los Estados Financieros (8)

se ha observado la normatividad de la CONAC y las disposiciones legales aplicables en la medida y racionalidad con que fluye la información en el momento que se tiene físicamente.

Postulados Básicos: sustancia económica, entidad económica, negocio en marcha, deengo contable, dualidad económica y consistencia.

Normatividad Supletoria: no se aplico ninguna supletoriedad en la elaboración de los estados financieros.

No se aplica valuación, revelación, solo es mediante el registro de costos históricos.

Políticas de Contabilidad Significativas (9)

Actualización: La información que se presentan en los estados financieros es con datos históricos, sin reevaluación ni re expresión ni la reconexión o desconexión inflacionaria dadas las disposiciones contenidas en el manual de contabilidad gubernamental del estado de México y sus municipios así como el código financiero del estado de México

Método de valuación de la inversión en acciones de Compañías Subsidiarias no consolidadas y asociadas: NO APLICA

Sistema y Método de Valuación de Inventarios: NO APLICA

Provisiones: Objeto de su creación, monto y plazo: NO APLICA

Reserva: Objeto de su creación, monto y plazo: NO APLICA

Cambios en políticas contables: Se ha aplicado en los egresos los momentos contables sin embargo este no se ve un cambio significativo dado que por el cierre del ejercicio se dejan los pasivos registrados de la misma manera que en el ejercicio anterior.

Reclasificaciones: Durante este ejercicio no se llevaron a cabo alguna

Depuración y Cancelación de saldos: No aplica

C) Notas de Gestión Administrativa

Reporte Analítico del Activo (10)	
Vida útil o porcentajes de depreciación;	NO APLICA
Cambios en el porcentaje de depreciación:	NO APLICA
Otras Circunstancias de carácter significativo que afecten el activo:	NO APLICA
Fideicomisos, Mandatos y Contratos Análogos (11)	NO APLICA
Reporte de la Recaudación (12)	
En este sentido se informa que este Organismo no es una entidad fiscalizadora por lo que no tiene que manifestar una estrategia de recaudación, además de que solo se manejan cuotas de recuperación mismas que son limitadas por el tipo de personas a las que van dirigidos los servicios entendiéndose además de su objetivo es el de elevar el nivel de vida y el abatimiento del rezago social.	
Información sobre la Deuda y el Reporte Analítico de la Deuda (13)	
Calificaciones Otorgadas (14)	NO APLICA
Proceso de Mejora (15)	NO APLICA
Información por Segmentos (16)	NO APLICA
Eventos Posteriores al Cierre (17)	
No existe evento alguno posteriores al periodo que se informa que afecten económicamente los datos proporcionados en este estado de posición financiera	
Partes Relacionadas (18)	
No existen partes relacionada que pudieran ejercer influencia significativa sobre la toma de decisiones financieras y operativas	
"Bajo protesta de decir verdad declaramos que los Estados Financieros y sus partes, son razonablemente correctos y son responsabilidad del emisor"	

C. ALFONSO GONZALEZ GARCIA
 PRESIDENTE




LIC. CARLOS QUINONES ACOSTA
 SINDICO



L.E. RAFAEL IBARRA ALCANTARA
 SECRETARIO



L.C. NAYEL CRUZ MAXIMINO
 TESORERA





Cuenta Pública 2014
ESTADO ANALÍTICO DE INGRESOS
(Miles de Pesos)

AL 31 DE DICIEMBRE DE 2014

CUESTA		Rubro de los Ingresos	Ingresos				Recaudado	% de Avance de la Recaudación	Ingresos Excedentes
			Estimado	Ampliaciones y Reducciones	Modificado	Devengado			
8110	4000	Ingresos	40,430.31	19,714.93	60,145.24	0.00	59,801.50	99.43	-343.74
8110	4100	Ingresos de Gestión	22,864.95	11,224.18	34,089.13	0.00	34,049.52	99.88	-39.61
8110	4110	Impuestos	22,414.47	11,099.66	33,514.13	0.00	33,481.24	99.90	-32.89
8110	4112	Impuestos sobre el Patrimonio	22,414.47	11,099.66	33,514.13	0.00	33,481.24	99.90	-32.89
8110	4112	Impuestos sobre el Patrimonio	22,414.47	11,099.66	33,514.13	0.00	33,481.24	99.90	-32.89
8110	4112	Predial	13,651.14	6,508.86	20,160.00	0.00	20,127.27	99.84	-32.73
8110	4112	Sobre Adquisición de Inmuebles y Otras Operaciones Translativas de Dominio de Inmuebles	8,763.33	4,590.80	13,354.13	0.00	13,353.97	100.00	-0.16
8110	4119	Otros Impuestos	450.48	124.52	575.00	0.00	568.28	98.83	-6.72
8110	4119	Otros Impuestos	450.48	124.52	575.00	0.00	568.28	98.83	-6.72
8110	4119	Otros Impuestos	450.48	124.52	575.00	0.00	568.28	98.83	-6.72
8110	4119	Otros Impuestos	450.48	124.52	575.00	0.00	568.28	98.83	-6.72
8110	4119	Sobre Anuncios Publicitarios	450.48	124.52	575.00	0.00	568.28	98.83	-6.72
8110	4130	Subtotal (12)	22,864.95	11,224.18	34,089.13	0.00	34,049.52	99.88	-39.61
8110	4131	Contribuciones de Mejoras	1,614.08	1,298.52	2,912.60	0.00	2,912.36	99.99	-0.24
8110	4131	Contribución de Mejoras por Obras Públicas	1,614.08	1,298.52	2,912.60	0.00	2,912.36	99.99	-0.24
8110	4131	Contribución de Mejoras por Obras Públicas	1,614.08	1,298.52	2,912.60	0.00	2,912.36	99.99	-0.24
8110	4131	Contribución de Mejoras por Obras Públicas	1,614.08	1,298.52	2,912.60	0.00	2,912.36	99.99	-0.24
8110	4131	Para obra pública y acciones de beneficio social	1,614.08	1,298.52	2,912.60	0.00	2,912.36	99.99	-0.24
8110	4131	Subtotal (12)	1,614.08	1,298.52	2,912.60	0.00	2,912.36	99.99	-0.24
8110	4140	Derechos	15,245.69	7,195.55	22,441.24	0.00	22,239.39	99.10	-201.85
8110	4141	Derechos por el Uso, Goce, Aprovechamiento o Explotación de Bienes de Dominio Público	374.76	19.90	394.66	0.00	394.47	99.95	-0.19
8110	4141	Derechos por el Uso, Goce, Aprovechamiento o Explotación de Bienes de Dominio Público	374.76	19.90	394.66	0.00	394.47	99.95	-0.19
8110	4141	Derechos por el Uso, Goce, Aprovechamiento o Explotación de Bienes de Dominio Público	374.76	19.90	394.66	0.00	394.47	99.95	-0.19
8110	4141	Por Uso de Vías y Áreas Públicas para el ejercicio de Actividades Comerciales y de Servicios	374.76	19.90	394.66	0.00	394.47	99.95	-0.19
8110	4143	Derechos por Prestación de Servicios	13,354.16	5,829.18	19,183.34	0.00	18,987.90	98.98	-195.44
8110	4143	Derechos por Prestación de Servicios	13,354.16	5,829.18	19,183.34	0.00	18,987.90	98.98	-195.44
8110	4143	Derechos por Prestación de Servicios	13,354.16	5,829.18	19,183.34	0.00	18,987.90	98.98	-195.44
8110	4143	Derechos por Prestación de Servicios	13,354.16	5,829.18	19,183.34	0.00	18,987.90	98.98	-195.44
8110	4143	Suministro de Agua Potable	8,641.73	-1,960.00	6,681.73	0.00	6,671.59	99.85	-10.14
8110	4143	Conexiones a los Sistemas de Agua y Drenaje	7.18	62.82	70.00	0.00	33.32	47.60	-36.68
8110	4143	Control para el Establecimiento de Sistemas de Agua Potable y Alcantarillado en Fraccionamientos o Unidades Hab	20.38	0.00	20.38	0.00	0.00	0.00	-20.38
8110	4143	Instalación de Medidores	23.22	0.00	23.22	0.00	22.95	98.84	-0.27
8110	4143	Rezagos	58.94	1,579.06	1,638.00	0.00	1,630.84	99.56	-7.16
8110	4143	Venta de Medidores	80.08	0.00	80.08	0.00	71.34	89.09	-8.74
8110	4143	Otros	949.73	-720.00	229.73	0.00	221.18	96.28	-8.55
8110	4143	Derechos de Factibilidad de Servicios	2.90	0.70	3.60	0.00	3.44	95.56	-0.16
8110	4143	Del Registro Civil	1,046.16	50.80	1,096.96	0.00	1,096.79	99.98	-0.17
8110	4143	De Desarrollo Urbano y Obras Públicas	1,028.25	7,030.55	8,058.80	0.00	8,058.60	100.00	-0.20
8110	4143	Por Servicios Prestados por Autoridades Fiscales, Administrativas y de Acceso a la Información Pública	333.51	-32.00	301.51	0.00	240.38	79.73	-61.13
8110	4143	Por Servicios de Rastras	277.02	7.80	284.82	0.00	284.65	99.94	-0.17
8110	4143	Por la Expedición o Retiro Anual de Licencias Para la Venta de Bebidas Alcohólicas al Público	709.51	-280.00	429.51	0.00	403.30	93.90	-26.21
8110	4143	Por Servicios Prestados por las Autoridades de Catastro	175.55	89.45	265.00	0.00	249.52	94.16	-15.48
8110	4144	Accesorios de Derechos	1,516.77	1,346.47	2,863.24	0.00	2,857.02	99.78	-6.22
8110	4144	Accesorios de Derechos	1,516.77	1,346.47	2,863.24	0.00	2,857.02	99.78	-6.22
8110	4144	Accesorios de Derechos	1,516.77	1,346.47	2,863.24	0.00	2,857.02	99.78	-6.22
8110	4144	Multas	6.04	0.00	6.04	0.00	0.00	0.00	-6.04
8110	4144	Recargos	1,510.73	1,346.47	2,857.20	0.00	2,857.02	99.99	-0.18
8110	4144	Subtotal (12)	15,245.69	7,195.55	22,441.24	0.00	22,239.39	99.10	-201.85
8110	4150	Productos de Tipo Corriente	19.88	0.99	20.87	0.00	19.02	91.14	-1.85



Cuenta Pública 2014
ESTADO ANALÍTICO DE INGRESOS
(Miles de Pesos)

MUNICIPIO DE OCOYOACAC 0039

AL 31 DE DICIEMBRE DE 2014

CUESTA	Rubro de los Ingresos										Ingresos			% de Avance de la Recaudación	Ingresos Excedentes
	Estimado	Ampliaciones y Reducciones	Modificado	Devengado	Recaudado										
8110 4211 001 017	0.00	10,987.21	10,987.21	0.00	10,987.21	0.00	0.00	10,987.21	0.00	10,987.21	100.00	0.00	0.00		
8110 4212 001 000	53,973.74	600.00	54,573.74	0.00	54,573.74	0.00	0.00	54,573.74	0.00	42,438.50	77.76	-12,135.24	-12,135.24		
8110 4212 001 002	53,973.74	600.00	54,573.74	0.00	54,573.74	0.00	0.00	54,573.74	0.00	42,438.50	77.76	-12,135.24	-12,135.24		
8110 4212 001 002	7,521.50	0.00	7,521.50	0.00	7,521.50	0.00	0.00	7,521.50	0.00	7,521.50	100.00	0.00	0.00		
8110 4212 001 002	32,761.00	0.00	32,761.00	0.00	32,761.00	0.00	0.00	32,761.00	0.00	32,762.01	100.00	1.01	1.01		
8110 4212 001 002	7,874.69	0.00	7,874.69	0.00	7,874.69	0.00	0.00	7,874.69	0.00	0.00	0.00	-7,874.69	-7,874.69		
8110 4212 001 002	4,261.56	0.00	4,261.56	0.00	4,261.56	0.00	0.00	4,261.56	0.00	0.00	0.00	-4,261.56	-4,261.56		
8110 4212 001 002	1,554.99	600.00	2,154.99	0.00	2,154.99	0.00	0.00	2,154.99	0.00	2,154.99	100.00	0.00	0.00		
8110 4213 001 000	227.61	-190.00	37.61	0.00	37.61	0.00	0.00	37.61	0.00	37.61	87.02	-4.88	-4.88		
8110 4213 001 000	227.61	-190.00	37.61	0.00	37.61	0.00	0.00	37.61	0.00	37.61	87.02	-4.88	-4.88		
8110 4213 001 000	227.61	-190.00	37.61	0.00	37.61	0.00	0.00	37.61	0.00	37.61	87.02	-4.88	-4.88		
8110 4213 001 003	151,441.33	14,763.38	166,204.71	0.00	166,204.71	0.00	0.00	166,204.71	0.00	147,321.96	88.64	-18,882.75	-18,882.75		
8110 4220	5,571.81	-1,945.00	3,626.81	0.00	3,626.81	0.00	0.00	3,626.81	0.00	3,623.10	99.90	-3.71	-3.71		
8110 4223 002	5,571.81	-1,945.00	3,626.81	0.00	3,626.81	0.00	0.00	3,626.81	0.00	3,623.10	99.90	-3.71	-3.71		
8110 4223 002	5,571.81	-1,945.00	3,626.81	0.00	3,626.81	0.00	0.00	3,626.81	0.00	3,623.10	99.90	-3.71	-3.71		
8110 4223 002	5,571.81	-1,945.00	3,626.81	0.00	3,626.81	0.00	0.00	3,626.81	0.00	3,623.10	99.90	-3.71	-3.71		
8110 4223 002	5,571.81	-1,945.00	3,626.81	0.00	3,626.81	0.00	0.00	3,626.81	0.00	3,623.10	99.90	-3.71	-3.71		
8110 4300	6,294.92	16,380.10	22,675.02	0.00	22,675.02	0.00	0.00	22,675.02	0.00	3,793.78	16.73	-18,881.24	-18,881.24		
8110 4310	93.83	130.10	223.93	0.00	223.93	0.00	0.00	223.93	0.00	193.78	86.54	-30.15	-30.15		
8110 4311	93.83	130.10	223.93	0.00	223.93	0.00	0.00	223.93	0.00	193.78	86.54	-30.15	-30.15		
8110 4311 001	93.83	130.10	223.93	0.00	223.93	0.00	0.00	223.93	0.00	193.78	86.54	-30.15	-30.15		
8110 4311 001 001	0.01	77.69	77.70	0.00	77.70	0.00	0.00	77.70	0.00	77.63	99.91	-0.07	-0.07		
8110 4311 001 001	0.39	52.41	52.80	0.00	52.80	0.00	0.00	52.80	0.00	52.75	99.91	-0.05	-0.05		
8110 4311 001 001	71.05	0.00	71.05	0.00	71.05	0.00	0.00	71.05	0.00	49.04	69.02	-22.01	-22.01		
8110 4311 001 001	22.38	0.00	22.38	0.00	22.38	0.00	0.00	22.38	0.00	14.36	64.16	-8.02	-8.02		
8110 4311 001 001	93.83	130.10	223.93	0.00	223.93	0.00	0.00	223.93	0.00	193.78	86.54	-30.15	-30.15		
8110 4350	6,200.00	16,250.00	22,450.00	0.00	22,450.00	0.00	0.00	22,450.00	0.00	3,600.00	16.04	-18,850.00	-18,850.00		
8110 4351	6,200.00	16,250.00	22,450.00	0.00	22,450.00	0.00	0.00	22,450.00	0.00	3,600.00	16.04	-18,850.00	-18,850.00		
8110 4351 005	6,200.00	16,250.00	22,450.00	0.00	22,450.00	0.00	0.00	22,450.00	0.00	3,600.00	16.04	-18,850.00	-18,850.00		
8110 4351 005 001	0.00	0.00	0.00	0.00	0.00	0.00	0.00	0.00	0.00	0.00	50.00	-3,600.00	-3,600.00		
8110 4351 005 001	6,200.00	9,050.00	15,250.00	0.00	15,250.00	0.00	0.00	15,250.00	0.00	0.00	0.00	-15,250.00	-15,250.00		
8110 4351 005 001	6,200.00	16,250.00	22,450.00	0.00	22,450.00	0.00	0.00	22,450.00	0.00	3,600.00	16.04	-18,850.00	-18,850.00		
8110 4390	1.09	0.00	1.09	0.00	1.09	0.00	0.00	1.09	0.00	0.00	0.00	-1.09	-1.09		
8110 4399	1.09	0.00	1.09	0.00	1.09	0.00	0.00	1.09	0.00	0.00	0.00	-1.09	-1.09		
8110 4399 009	1.09	0.00	1.09	0.00	1.09	0.00	0.00	1.09	0.00	0.00	0.00	-1.09	-1.09		
8110 4399 009 009	1.09	0.00	1.09	0.00	1.09	0.00	0.00	1.09	0.00	0.00	0.00	-1.09	-1.09		
8110 4399 009 009	1.09	0.00	1.09	0.00	1.09	0.00	0.00	1.09	0.00	0.00	0.00	-1.09	-1.09		
8110 4399 009 009	1.09	0.00	1.09	0.00	1.09	0.00	0.00	1.09	0.00	0.00	0.00	-1.09	-1.09		
Subtotal (12)	203,738.37	48,913.41	252,651.78	0.00	252,651.78	0.00	0.00	252,651.78	0.00	214,540.34	84.92	-38,111.44	-38,111.44		
TOTAL INGRESOS:		48,913.41	252,651.78	0.00	252,651.78	0.00	0.00	252,651.78	0.00	214,540.34	84.92	-38,111.44	-38,111.44		

"Bajo protesta de decir verdad declaramos que los Estados Financieros y sus notas, son razonablemente correctos y son responsabilidad del emisor"

PRESIDENCIA
PRESIDENTE
C. ALFONSO GONZÁLEZ GARCÍA
2013 - 2015

SINDICATURA
SINDICO
LIC. CARLOS QUINTERO ACOSTA
AYUNTAMIENTO
2013 - 2015

SECRETARIA
SECRETARIO
L.E. RAFAEL IBARRA ALCANTARA
2013 - 2015

TESORERIA
TESORERO
L.C. NAYELI CRUZ MAXIMINO
2013 - 2015



Cuenta Pública 2014
ESTADO ANALÍTICO DE INGRESOS INTEGRADO
(Miles de Pesos)

MUNICIPIO DE OCOYOACAC 0039

AL 31 DE DICIEMBRE DE 2014 (2)

Cuenta	Rubro de los Ingresos	Municipio		DIF	ODAS	INSTITUTO DEL DEPORTE	Integración del Ingreso Recaudado (6) E=A+B+C+D
		Ingreso Recaudado A	Ingreso Recaudado (5)				
8110 4000	INGRESOS	59,801.50		0.00			59,801.50
8110 4100	Ingresos de Gestión	34,049.52		0.00			34,049.52
8110 4110	Impuestos	33,481.24		0.00			33,481.24
8110 4112	Impuestos sobre el Patrimonio	33,481.24		0.00			33,481.24
8110 4112 001	Impuestos sobre el Patrimonio	33,481.24		0.00			33,481.24
8110 4112 001 002	Impuestos sobre el Patrimonio	33,481.24		0.00			33,481.24
8110 4112 001 002 001	Predial	20,127.27		0.00			20,127.27
8110 4112 001 002 002	Sobre Adquisición de Inmuebles y Otras Operaciones Traslativas de Dominio de Inmuebles	13,353.97		0.00			13,353.97
8110 4119	Otros Impuestos	568.28		0.00			568.28
8110 4119 001	Otros Impuestos	568.28		0.00			568.28
8110 4119 001 009	Otros Impuestos	568.28		0.00			568.28
8110 4119 001 009 001	Sobre Anuncios Publicitarios	568.28		0.00			568.28
8110 4130	Subtotal (7)	34,049.52		0.00			34,049.52
8110 4131	Contribuciones de Mejoras	2,912.36		0.00			2,912.36
8110 4131 003	Contribución de Mejoras por Obras Públicas	2,912.36		0.00			2,912.36
8110 4131 003 001	Contribución de Mejoras por Obras Públicas	2,912.36		0.00			2,912.36
8110 4131 003 001 001	Para obra pública y acciones de beneficio social	2,912.36		0.00			2,912.36
8110 4140	Subtotal (7)	2,912.36		0.00			2,912.36
8110 4140	Derechos	22,239.39		0.00			22,239.39
8110 4141	Derechos por el Uso, Goce, Aprovechamiento o Explotación de Bienes de Dominio Público	394.47		0.00			394.47
8110 4141 004	Derechos por el Uso, Goce, Aprovechamiento o Explotación de Bienes de Dominio Público	394.47		0.00			394.47
8110 4141 004 001	Derechos por el Uso, Goce, Aprovechamiento o Explotación de Bienes de Dominio Público	394.47		0.00			394.47
8110 4141 004 001 001	Por Uso de Vías y Areas Públicas para el ejercicio de Actividades Comerciales y de Servicios	394.47		0.00			394.47
8110 4143	Derechos por Prestación de Servicios	18,987.90		0.00			18,987.90
8110 4143 004	Derechos por Prestación de Servicios	18,987.90		0.00			18,987.90
8110 4143 004 003	Derechos por Prestación de Servicios	18,987.90		0.00			18,987.90
8110 4143 004 003 001	Suministro de Agua Potable	6,671.59		0.00			6,671.59
8110 4143 004 003 004	Conexiones a los Sistemas de Agua y Drenaje	33.32		0.00			33.32
8110 4143 004 003 010	Instalación de Medidores	22.95		0.00			22.95
8110 4143 004 003 014	Rezagos	1,630.84		0.00			1,630.84
8110 4143 004 003 015	Venta de Medidores	71.34		0.00			71.34
8110 4143 004 003 017	Otros	221.18		0.00			221.18
8110 4143 004 003 019	Dictamen de Facilidad de Servicios	3.44		0.00			3.44
8110 4143 004 003 020	Del Registro Civil	1,096.79		0.00			1,096.79
8110 4143 004 003 021	De Desarrollo Urbano y Obras Públicas	8,058.60		0.00			8,058.60
8110 4143 004 003 022	Por Servicios Prestados por Autoridades Fiscales, Administrativas y de Acceso a la Información Pública	240.38		0.00			240.38
8110 4143 004 003 023	Por Servicios de Raseros	284.65		0.00			284.65
8110 4143 004 003 026	Por la Expedición o Refrendo Anual de Licencias Para la Venta de Bebidas Alcohólicas al Público	403.30		0.00			403.30
8110 4143 004 003 028	Por Servicios Prestados por las Autoridades de Catastro	249.52		0.00			249.52
8110 4144	Accesorios de Derechos	2,857.02		0.00			2,857.02
8110 4144 004	Accesorios de Derechos	2,857.02		0.00			2,857.02
8110 4144 004 004	Accesorios de Derechos	2,857.02		0.00			2,857.02
8110 4144 004 004 002	Recargos	2,857.02		0.00			2,857.02
8110 4150	Subtotal (7)	22,239.39		0.00			22,239.39
8110 4150	Productos de Tipo Corriente	19.02		0.00			19.02
8110 4151	Productos Derivados del Uso y Aprovechamiento de Bienes no Sujetos a Régimen de Dominio Público	19.00		0.00			19.00
8110 4151 005	Productos Derivados del Uso y Aprovechamiento de Bienes no Sujetos a Régimen de Dominio Público	19.00		0.00			19.00



Cuenta Pública 2014
ESTADO ANALITICO DE INGRESOS INTEGRADO
(Miles de Pesos)

MUNICIPIO DE OCOYOACAC 0039

AL 31 DE DICIEMBRE DE 2014 (2)

Cuenta	Rubro de los Ingresos	Municipio		DIF	ODAS	INSTITUTO DEL DEPORTE	Integración del Ingreso Recaudado (6) E=A+B+C+D
		Ingreso Recaudado A	Ingreso Recaudado (5) B				
8110 4151 005 001	Productos Derivados del Uso y Aprovechamiento de Bienes no Sujetos a Régimen de Dominio Público	19.00	0.00	0.00			19.00
8110 4151 005 001 002	Impresos y Papel Especial	19.00	0.00	0.00			19.00
8110 4159 005	Otros Productos que Generan Ingresos Corrientes	0.02	0.00	0.00			0.02
8110 4159 005 009	Otros Productos que Generan Ingresos Corrientes	0.02	0.00	0.00			0.02
8110 4159 005 009 002	En General, todos aquellos Ing que perciba la Hda Mpal, der de Act que no son Propias de Derecho Público	0.02	0.00	0.00			0.02
Subtotal (7)		19.02	0.00	0.00			19.02
8110 4160	Aprovechamientos de Tipo Corriente	581.21	0.00	0.00			581.21
8110 4162	Multas	176.65	0.00	0.00			176.65
8110 4162 006	Multas	176.65	0.00	0.00			176.65
8110 4162 006 002	Multas	176.65	0.00	0.00			176.65
8110 4163	Sanciones Administrativas	176.65	0.00	0.00			176.65
8110 4163 006	Indemnizaciones	14.34	0.00	0.00			14.34
8110 4163 006 003	Indemnizaciones	14.34	0.00	0.00			14.34
8110 4163 006 003 001	Indemnizaciones por daños a bienes municipales	14.34	0.00	0.00			14.34
8110 4164	Reintegros	39.24	0.00	0.00			39.24
8110 4164 006	Reintegros	39.24	0.00	0.00			39.24
8110 4164 006 004	Reintegros	39.24	0.00	0.00			39.24
8110 4164 006 004 001	Reintegros	39.24	0.00	0.00			39.24
8110 4169	Otros Aprovechamientos	350.98	0.00	0.00			350.98
8110 4169 006	Otros Aprovechamientos	350.98	0.00	0.00			350.98
8110 4169 006 009	Otros Aprovechamientos	350.98	0.00	0.00			350.98
8110 4169 006 009 002	Herencias, Legados, Cesiones y Donaciones	287.30	0.00	0.00			287.30
8110 4169 006 009 003	Resarcimientos	63.68	0.00	0.00			63.68
Subtotal (7)		581.21	0.00	0.00			581.21
8110 4170		0.00	1,269.26	1,269.26			1,269.26
8110 4173		0.00	1,269.26	1,269.26			1,269.26
8110 4173 007		0.00	1,269.26	1,269.26			1,269.26
8110 4173 007 003		0.00	1,269.26	1,269.26			1,269.26
8110 4173 007 003 001	Estancias Infantiles	0.00	634.63	634.63			634.63
8110 4173 007 003 004	Productos Nutricionales (Amaranto, Soya, Etc.)	0.00	189.37	189.37			189.37
8110 4173 007 003 014	Productos Básicos (Despensas)	0.00	217.65	217.65			217.65
8110 4173 007 003 016	Servicios Psicológicos	0.00	55.42	55.42			55.42
8110 4173 007 003 017	Servicios de Terapia y Discapacidad	0.00	9.64	9.64			9.64
8110 4173 007 003 018	Ingresos diversos	0.00	162.56	162.56			162.56
Subtotal (7)		0.00	1,269.26	1,269.26			1,269.26
8110 4200	Participaciones, Aportaciones, Transferencias, Asignaciones, Subsidios y Otras Ayudas	150,945.06	0.00	0.00			150,945.06
8110 4210	Participaciones y Aportaciones	147,321.96	0.00	0.00			147,321.96
8110 4211	Participaciones	104,850.73	0.00	0.00			104,850.73
8110 4211 001	Participaciones	104,850.73	0.00	0.00			104,850.73
8110 4211 001 001	Participaciones	104,850.73	0.00	0.00			104,850.73
8110 4211 001 001 002	Fondo General de Participaciones	57,229.15	0.00	0.00			57,229.15
8110 4211 001 001 002 001	Fondo de Fomentos Municipal	7,721.01	0.00	0.00			7,721.01
8110 4211 001 001 003	Fondo de Fiscalización	4,480.17	0.00	0.00			4,480.17
8110 4211 001 001 004	Correspondientes al Impuesto Especial sobre Producción y Servicios	1,063.40	0.00	0.00			1,063.40
8110 4211 001 001 005	Correspondientes al Impuesto Sobre Automóviles Nuevos	2,143.56	0.00	0.00			2,143.56
8110 4211 001 001 006	Correspondientes al Impuesto Sobre Tenencia o Uso de Vehículos	24.84	0.00	0.00			24.84
8110 4211 001 001 007	Correspondientes al Fondo de Compensación del Impuesto Sobre Automóviles Nuevos	302.12	0.00	0.00			302.12
8110 4211 001 001 008	Las derivadas de la aplicación del artículo 4-A de la Ley de Coordinación Fiscal	360.98	0.00	0.00			360.98
8110 4211 001 001 009	Del Impuesto Sobre Tenencia o Uso de Vehículos Automotores	1,783.52	0.00	0.00			1,783.52
8110 4211 001 001 010	Del Impuesto Sobre Adquisición de Vehículos Usados	79.71	0.00	0.00			79.71
8110 4211 001 001 011	Del Impuesto Sobre Loterías, Rifas, Sorteos, Concursos y Juegos Permitidos con Cruce de Apuestas	162.62	0.00	0.00			162.62



Cuenta Pública 2014
ESTADO ANALÍTICO DE INGRESOS INTEGRADO
(Miles de Pesos)

MUNICIPIO DE OCOYOACAC 0039

AL 31 DE DICIEMBRE DE 2014 (2)

Cuenta	Rubro de los Ingresos	Municipio		DIF	ODAS	INSTITUTO DEL DEPORTE	Integración del Ingreso Recaudado (6) E=A+B+C+D
		Ingreso Recaudado A	Ingreso Recaudado (5)				
	Las demás de la aplic del Título Sépt del Cód Finan para el Edo de Mé y Mpios, así como de los convenios.	2,036.50	0.00	0.00			2,036.50
8110 4211 001 001 012	Gasto de Inversión Sectorial (GIS)	7,184.18	0.00	0.00			7,184.18
8110 4211 001 001 014	Programa de Apoyo al Gasto de Inversión de los Municipios (PAGIM)	9,291.76	0.00	0.00			9,291.76
8110 4211 001 001 017	Otros Recursos Estatales	10,987.21	0.00	0.00			10,987.21
8110 4212 001 001 000	Aportaciones	42,438.50	0.00	0.00			42,438.50
8110 4212 001 002 000	Aportaciones	42,438.50	0.00	0.00			42,438.50
8110 4212 001 002 001	Fondo de Aportaciones para Infraestructura Social Municipal	7,521.50	0.00	0.00			7,521.50
8110 4212 001 002 002	Fondo de Aport para el Fort de los Mpios y de las Demarcaciones Territoriales del Distrito Federal	32,762.01	0.00	0.00			32,762.01
8110 4212 001 002 008	Otros Recursos Federales	2,154.99	0.00	0.00			2,154.99
8110 4213 001 001 000	Convenios	32.73	0.00	0.00			32.73
8110 4213 001 003 000	Convenios	32.73	0.00	0.00			32.73
8110 4213 001 003 001	Multas Federales No Fiscales	32.73	0.00	0.00			32.73
	Subtotal (7)	147,321.96	0.00	0.00			147,321.96
8110 4220 001 001 000	Transferencias, Asignaciones, Subsidios y Otras Ayudas	3,623.10	0.00	0.00			3,623.10
8110 4223 002 002 000	Subsidios y Subvenciones	3,623.10	0.00	0.00			3,623.10
8110 4223 002 003 000	Subsidios y Subvenciones	3,623.10	0.00	0.00			3,623.10
8110 4223 002 003 001	Subsidios y Subvenciones	3,623.10	0.00	0.00			3,623.10
	Subtotal (7)	3,623.10	0.00	0.00			3,623.10
8110 4300 001 001 000	Otros Ingresos y Beneficios	3,793.78	0.00	0.00			3,793.78
8110 4310 001 001 000	Ingresos Financieros	193.78	0.00	0.00			193.78
8110 4311 001 001 000	Intereses Ganados de Valores, Créditos, Bonos y Otros	193.78	0.00	0.00			193.78
8110 4311 001 001 001	Intereses Ganados de Valores, Créditos, Bonos y Otros	193.78	0.00	0.00			193.78
8110 4311 001 001 002	Derivados de Recursos Propios	77.63	0.00	0.00			77.63
8110 4311 001 001 003	Derivados de Participaciones Federales	52.75	0.00	0.00			52.75
8110 4311 001 001 004	Derivados del Ramo 33	49.04	0.00	0.00			49.04
8110 4311 001 001 000	Derivados de Recursos de Programas Estatales	14.36	0.00	0.00			14.36
	Subtotal (7)	193.78	0.00	0.00			193.78
8110 4350 001 001 000	Ingresos Extraordinarios	3,600.00	0.00	0.00			3,600.00
8110 4351 005 001 000	Ingresos derivados de Financiamientos	3,600.00	0.00	0.00			3,600.00
8110 4351 005 001 001	Ingresos derivados de Financiamientos	3,600.00	0.00	0.00			3,600.00
8110 4351 005 001 003	Ingresos derivados de Financiamientos	3,600.00	0.00	0.00			3,600.00
	Subtotal (7)	3,600.00	0.00	0.00			3,600.00
8110 4390 009 009 001	Ingresos Extraordinarios	0.00	370.23	370.23			370.23
8110 4399 009 009 000	Ingresos derivados de Financiamientos	0.00	370.23	370.23			370.23
8110 4399 009 009 001	Ingresos derivados de Financiamientos	0.00	370.23	370.23			370.23
8110 4399 009 009 001	Instituciones Privadas	0.00	370.23	370.23			370.23
	Subtotal (7)	0.00	1,639.49	1,639.49			1,639.49
	TOTAL INGRESOS:	214,540.34	0.00	0.00			216,179.83

Nota 1: El subsidio que el Ayuntamiento otorga al sus organismos descentralizados no se registra como ingreso recaudado, porque el Ayuntamiento ya lo reportó en su Ley de Ingresos Recaudada, en el concepto de ingresos correspondiente.

PRESIDENTE
 Q. ALFONSO GONZALEZ GARCIA
 2013 - 2015
 PRESIDENCIA

SINDICO
 LIC. CARLOS QUINONES ACOSTA
 2013 - 2015
 SINDICATURA

SECRETARIO
 LIE. RAFAEL BARRA ALCANTARA
 2013 - 2015
 SECRETARIA

TESORERIA
 2013 - 2015



Cuenta Pública 2014

Estado Analítico del Ejercicio del Presupuesto de Egresos
(Miles de Pesos)

MUNICIPIO DE OCOYOACAC 0039

AL 31 DE DICIEMBRE DE 2014

CUENTA	Ejercicio del Presupuesto Capítulo del Gasto	Egresos						Subejercicio	
		Aprobado	Ampliaciones/ Reducciones	Modificado	Comprometido	Devengado	Ejercido		Pagado
1000	SERVICIOS PERSONALES	115,534.29	7,242.58	122,776.87	0.00	12.18	121,547.05	121,534.87	1,229.82
1100	REMUNERACIONES AL PERSONAL DE CARÁCTER PERMANENTE	68,269.66	-7,412.77	60,856.89	0.00	0.00	60,855.25	60,855.25	1.64
1110	Dietas	10,910.16	-4,004.94	6,905.22	0.00	0.00	6,905.22	6,905.22	0.00
1111	Dietas	10,910.16	-4,004.94	6,905.22	0.00	0.00	6,905.22	6,905.22	0.00
1130	Sueldos base al personal permanente	57,359.50	-3,407.83	53,951.67	0.00	0.00	53,950.03	53,950.03	1.64
1131	Sueldo base	57,359.50	-3,407.83	53,951.67	0.00	0.00	53,950.03	53,950.03	1.64
1200	REMUNERACIONES AL PERSONAL DE CARÁCTER TRANSITORIO	1,117.44	-1,117.44	0.00	0.00	0.00	0.00	0.00	0.00
1210	Honorarios asimilables a salarios	960.00	-960.00	0.00	0.00	0.00	0.00	0.00	0.00
1211	Honorarios asimilables al salario	960.00	-960.00	0.00	0.00	0.00	0.00	0.00	0.00
1220	Sueldos base al personal eventual	157.44	-157.44	0.00	0.00	0.00	0.00	0.00	0.00
1222	Sueldos y salarios compactados al personal eventual	157.44	-157.44	0.00	0.00	0.00	0.00	0.00	0.00
1300	REMUNERACIONES ADICIONALES Y ESPECIALES	27,060.78	16,832.38	43,893.17	0.00	0.00	43,828.54	43,828.54	64.63
1310	Primas por años de servicio efectivos prestados	748.44	368.01	1,116.45	0.00	0.00	1,115.99	1,115.99	0.46
1311	Prima por año de servicio	0.00	247.70	247.70	0.00	0.00	247.64	247.64	0.06
1312	Prima de antigüedad	748.44	120.31	868.75	0.00	0.00	868.35	868.35	0.40
1320	Primas de vacaciones, dominical y gratificación de fin de año	17,181.26	-764.52	16,416.74	0.00	0.00	16,368.21	16,368.21	48.53
1321	Prima vacacional	4,295.29	792.02	5,087.31	0.00	0.00	5,083.12	5,083.12	4.19
1322	Aguinaldo	12,885.97	-1,575.26	11,310.71	0.00	0.00	11,286.68	11,266.68	44.03
1324	Vacaciones no disfrutadas por finiquito	0.00	18.72	18.72	0.00	0.00	18.41	18.41	0.31
1330	Horas Extraordinarias	2,791.12	-1,879.73	911.39	0.00	0.00	897.43	897.43	13.96
1331	Remuneraciones por horas extraordinarias	2,791.12	-1,879.73	911.39	0.00	0.00	897.43	897.43	13.96
1340	Compensaciones	6,339.96	18,063.48	24,403.44	0.00	0.00	24,401.89	24,401.89	1.55
1341	Compensación	1,440.00	-824.90	615.10	0.00	0.00	615.00	615.00	0.10
1345	Gratificación	4,899.96	18,887.08	23,787.04	0.00	0.00	23,785.68	23,785.68	1.36
1346	Gratificación por convenio	0.00	1.30	1.30	0.00	0.00	1.21	1.21	0.09
1370	Honorarios especiales	0.00	1,045.15	1,045.15	0.00	0.00	1,045.02	1,045.02	0.13
1371	Honorarios especiales	0.00	1,045.15	1,045.15	0.00	0.00	1,045.02	1,045.02	0.13
1400	SEGURIDAD SOCIAL	17,042.40	-517.79	16,524.61	0.00	0.00	15,363.09	15,363.09	1,161.52
1410	Aportaciones de seguridad social	17,042.40	-517.79	16,524.61	0.00	0.00	15,363.09	15,363.09	1,161.52
1412	Cuotas de servicio de salud	3,375.00	2,791.37	6,166.37	0.00	0.00	5,817.63	5,817.63	348.74
1413	Cuotas al sistema solidario de reparto	4,250.88	1,656.67	5,907.55	0.00	0.00	5,643.77	5,643.77	263.78
1414	Cuotas del sistema de capitalización individual	953.40	328.00	1,281.40	0.00	0.00	1,182.88	1,182.88	98.52
1415	Aportaciones para financiar los gastos generales de administración de SSE	4,202.16	-2,395.61	1,806.55	0.00	0.00	1,578.46	1,578.46	228.09
1416	Riesgo de trabajo	4,260.96	-2,898.22	1,362.74	0.00	0.00	1,140.35	1,140.35	222.39
1500	OTRA PRESTACIONES SOCIALES Y ECONOMICAS	2,044.01	-543.81	1,500.20	0.00	12.18	1,498.17	1,485.99	2.03
1520	Indemnizaciones	1,141.03	-665.67	475.36	0.00	0.00	475.07	475.07	0.29
1522	Liquidaciones por indemnizaciones, por sueldos y salarios caídos	1,141.03	-665.67	475.36	0.00	0.00	475.07	475.07	0.29
1540	Prestaciones contractuales	71.38	104.51	175.89	0.00	12.18	174.25	162.07	1.64



Cuenta Pública 2014
Estado Analítico del Ejercicio del Presupuesto de Egresos
(Miles de Pesos)

AL 31 DE DICIEMBRE DE 2014

CUENTA	Ejercicio del Presupuesto Capítulo del Gasto	Egresos							Subejercicio
		Aprobado	Ampliaciones/ Reducciones	Modificado	Comprometido	Devengado	Ejercido	Pagado	
2400	MATERIALES Y ARTICULOS DE CONSTRUCCION Y DE REPARACION	1,585.01	1,918.26	3,503.27	0.00	1,442.77	3,485.04	2,042.27	18.23
2440	Madera y productos de madera	0.00	32.20	32.20	0.00	32.14	32.14	0.00	0.06
2441	Madera y productos de madera	0.00	32.20	32.20	0.00	32.14	32.14	0.00	0.06
2460	Material eléctrico y electrónico	1,001.71	751.44	1,753.15	0.00	889.23	1,736.04	846.81	17.11
2461	Material eléctrico y electrónico	1,001.71	751.44	1,753.15	0.00	889.23	1,736.04	846.81	17.11
2470	Artículos metálicos para la construcción	0.00	9.98	9.98	0.00	0.00	9.98	9.98	0.00
2471	Artículos metálicos para la construcción	0.00	9.98	9.98	0.00	0.00	9.98	9.98	0.00
2480	Materiales complementarios	400.00	574.23	974.23	0.00	209.66	973.74	764.08	0.49
2481	Materiales complementarios	0.00	268.64	268.64	0.00	1.62	268.63	267.01	0.01
2482	Material de señalización	400.00	293.49	693.49	0.00	199.20	693.07	493.87	0.42
2483	Arboles y plantas de ornato	0.00	12.10	12.10	0.00	8.84	12.04	3.20	0.06
2490	Otros materiales y artículos de construcción y reparación	183.30	550.41	733.71	0.00	311.74	733.14	421.40	0.57
2491	Materiales de construcción	183.30	436.21	619.51	0.00	197.88	619.28	421.40	0.23
2492	Estructuras y manufacturas para todo tipo de construcción	0.00	114.20	114.20	0.00	113.86	113.86	0.00	0.34
2500	PRODUCTOS QUIMICOS, FARMACEUTICOS Y DE LABORATORIO	24.00	150.90	174.90	0.00	106.46	174.71	68.25	0.19
2510	Productos químicos básicos	24.00	-24.00	0.00	0.00	0.00	0.00	0.00	0.00
2511	Sustancias químicas	24.00	-24.00	0.00	0.00	0.00	0.00	0.00	0.00
2530	Medicinas y productos farmacéuticos	0.00	174.90	174.90	0.00	106.46	174.71	68.25	0.19
2531	Medicinas y productos farmacéuticos	0.00	174.90	174.90	0.00	106.46	174.71	68.25	0.19
2600	COMBUSTIBLES, LUBRICANTES Y ADITIVOS	3,605.01	2,296.49	5,901.50	0.00	111.08	5,756.49	5,645.41	145.01
2610	Combustibles, lubricantes y aditivos	3,605.01	2,296.49	5,901.50	0.00	111.08	5,756.49	5,645.41	145.01
2611	Combustibles, lubricantes y aditivos	3,605.01	2,296.49	5,901.50	0.00	111.08	5,756.49	5,645.41	145.01
2700	VESTUARIO, BLANCOS, PRENDAS DE PROTECCION Y ARTICULOS DEPORTIVOS	924.04	694.66	1,618.70	0.00	152.91	1,553.31	1,400.40	65.39
2710	Vestuario y uniformes	780.85	275.69	1,056.54	0.00	102.61	991.71	889.10	64.83
2711	Vestuario y uniformes	780.85	275.69	1,056.54	0.00	102.61	991.71	889.10	64.83
2720	Prendas de seguridad y protección personal	76.23	375.00	451.23	0.00	0.00	450.77	450.77	0.46
2721	Prendas de seguridad y protección personal	76.23	375.00	451.23	0.00	0.00	450.77	450.77	0.46
2730	Artículos deportivos	66.96	-6.43	60.53	0.00	0.00	60.53	60.53	0.00
2731	Artículos deportivos	66.96	-6.43	60.53	0.00	0.00	60.53	60.53	0.00
2750	Blancos y otros productos textiles, excepto prendas de vestir	0.00	50.40	50.40	0.00	50.30	50.30	0.00	0.10
2751	Blancos y otros productos textiles	0.00	50.40	50.40	0.00	50.30	50.30	0.00	0.10
2800	MATERIALES Y SUMINISTROS PARA SEGURIDAD	569.64	-569.64	0.00	0.00	0.00	0.00	0.00	0.00
2810	Sustancias y Materiales Explosivos.	399.96	-399.96	0.00	0.00	0.00	0.00	0.00	0.00
2811	Sustancias y Materiales Explosivos.	399.96	-399.96	0.00	0.00	0.00	0.00	0.00	0.00
2830	Prendas de protección para la seguridad pública y nacional	169.68	-169.68	0.00	0.00	0.00	0.00	0.00	0.00
2831	Prendas de protección	169.68	-169.68	0.00	0.00	0.00	0.00	0.00	0.00
2900	HERRAMIENTAS, REFACCIONES Y ACCESORIOS MENORES	569.37	164.33	733.70	0.00	247.89	732.66	484.77	1.04



Cuenta Pública 2014
Estado Analítico del Ejercicio del Presupuesto de Egresos
(Miles de Pesos)

MUNICIPIO DE OCOYOACAC 0039

AL 31 DE DICIEMBRE DE 2014

CUESTA	Ejercicio del Presupuesto Capítulo del Gasto	Egresos										Subejercicio	
		Aprobado	Ampliaciones/ Reducciones	Modificado	Comprometido	Devengado	Ejercido	Pagado					
2910	Herramientas menores	563.37	-162.20	401.17	0.00	129.30	400.54	271.24	0.63				
2911	Refacciones, accesorios y herramientas	563.37	-162.20	401.17	0.00	129.30	400.54	271.24	0.63				
2920	Refacciones y accesorios menores de edificios	0.00	115.30	115.30	0.00	115.07	115.07	0.00	0.23				
2921	Refacciones y accesorios menores de edificios	0.00	115.30	115.30	0.00	115.07	115.07	0.00	0.23				
2930	Refacciones y accesorios menores de mobiliario y equipo de administración,	0.00	8.43	8.43	0.00	3.52	8.25	4.73	0.18				
2931	Refacciones y accesorios menores de mobiliario y equipo de administración,	0.00	8.43	8.43	0.00	3.52	8.25	4.73	0.18				
2940	Refacciones y accesorios menores de equipo de computo y tecnologías de la i	6.00	-6.00	0.00	0.00	0.00	0.00	0.00	0.00				
2941	Refacciones y accesorios para equipo de computo	6.00	-6.00	0.00	0.00	0.00	0.00	0.00	0.00				
2990	Refacciones y accesorios menores otros bienes muebles	0.00	208.80	208.80	0.00	0.00	208.80	208.80	0.00				
2991	Medidores de agua	0.00	208.80	208.80	0.00	0.00	208.80	208.80	0.00				
SUBTOTAL		8,567.24	6,418.71	14,985.95	0.00	2,872.49	14,751.69	11,879.20	234.26				
3000	SERVICIOS GENERALES	21,356.32	9,847.03	31,203.35	0.00	5,626.65	29,607.82	23,981.17	1,595.53				
3100	SERVICIOS BASICOS	5,128.63	-146.88	4,981.75	0.00	0.00	4,716.45	4,716.45	285.30				
3110	Energia electrica	450.00	-446.60	3.40	0.00	0.00	3.31	3.31	0.09				
3111	Servicio de energia electrica	150.00	-146.60	3.40	0.00	0.00	3.31	3.31	0.09				
3112	Servicio de energia electrica para alumbrado publico	300.00	-300.00	0.00	0.00	0.00	0.00	0.00	0.00				
3130	Agua	4,106.44	385.65	4,492.09	0.00	0.00	4,227.11	4,227.11	264.98				
3131	Servicio de cloracion de agua	4,000.00	-1,035.91	2,964.09	0.00	0.00	2,699.19	2,699.19	264.90				
3132	Servicio de cloracion de agua	106.44	1,421.56	1,528.00	0.00	0.00	1,527.92	1,527.92	0.08				
3140	Telefonia tradicional	572.19	-310.19	262.00	0.00	0.00	261.88	261.88	0.12				
3141	Servicio de telefonia convencional	572.19	-310.19	262.00	0.00	0.00	261.88	261.88	0.12				
3150	Telefonia celular	0.00	224.26	224.26	0.00	0.00	224.15	224.15	0.11				
3151	Servicio de telefonia celular	0.00	224.26	224.26	0.00	0.00	224.15	224.15	0.11				
3200	SERVICIOS DE ARRENDAMIENTO	5,601.47	2,134.42	7,735.89	0.00	1,857.92	7,282.85	5,424.93	453.04				
3210	Arrendamiento de terrenos	3,700.00	-816.87	2,883.13	0.00	444.57	2,543.03	2,098.46	340.10				
3211	Arrendamiento de terrenos	3,700.00	-816.87	2,883.13	0.00	444.57	2,543.03	2,098.46	340.10				
3220	Arrendamiento de edificios	0.00	561.70	561.70	0.00	8.12	561.56	553.44	0.14				
3221	Arrendamiento de edificios y locales	0.00	561.70	561.70	0.00	8.12	561.56	553.44	0.14				
3230	Arrendamiento de mobiliario y equipo de administracion, educacional y recre	0.00	186.20	186.20	0.00	27.29	186.12	158.83	0.08				
3231	Arrendamiento de equipo y bienes informaticos	0.00	186.20	186.20	0.00	27.29	186.12	158.83	0.08				
3250	Arrendamiento de equipo de transporte	1,850.00	1,875.36	3,725.36	0.00	1,253.38	3,612.84	2,359.46	112.52				
3251	Arrendamiento de vehiculos	1,850.00	1,875.36	3,725.36	0.00	1,253.38	3,612.84	2,359.46	112.52				
3260	Arrendamiento de maquinaria, otros equipos y herramientas	51.47	328.03	379.50	0.00	124.56	379.30	254.74	0.20				
3261	Arrendamiento de maquinaria y equipo	51.47	328.03	379.50	0.00	124.56	379.30	254.74	0.20				
3300	SERVICIOS PROFESIONALES, CIENTIFICOS, TECNICOS Y OTROS SERVICIOS	1,135.70	542.39	1,678.09	0.00	399.57	1,638.72	1,239.15	39.37				
3310	Servicios legales, de contabilidad, auditoria y relacionados	203.66	984.94	1,188.60	0.00	399.57	1,188.02	788.45	0.58				



Cuenta Pública 2014
Estado Analítico del Ejercicio del Presupuesto de Egresos
(Miles de Pesos)

MUNICIPIO DE OCOYOACAC 0039

AL 31 DE DICIEMBRE DE 2014

CUENTA	Ejercicio del Presupuesto Capítulo del Gasto	Egresos									
		Aprobado	Ampliaciones/ Reducciones	Modificado	Comprometido	Devengado	Ejercido	Pagado	Subejercicio		
3311	Asesorías asociadas a convenios o acuerdos	203.66	984.94	1,188.60	0.00	399.57	1,188.02	788.45	0.58		
3320	Servicios de diseño, arquitectura, ingeniería y actividades relacionadas	0.00	18.28	18.28	0.00	0.00	18.28	18.28	0.00		
3321	Servicios estadísticos y geográficos	0.00	18.28	18.28	0.00	0.00	18.28	18.28	0.00		
3330	Servicios de consultoría administrativa, procesos, técnica y en tecnologías	102.94	-24.16	78.78	0.00	0.00	78.78	78.78	0.00		
3331	Servicios informáticos	102.94	-24.16	78.78	0.00	0.00	78.78	78.78	0.00		
3340	Servicios de capacitación	293.07	95.99	389.06	0.00	0.00	350.35	350.35	38.71		
3341	Capacitación	293.07	95.99	389.06	0.00	0.00	350.35	350.35	38.71		
3360	Servicios de apoyo administrativo, traducción, fotocopiado e impresión	536.03	-532.66	3.37	0.00	0.00	3.29	3.29	0.08		
3361	Servicios de apoyo administrativo fotocopiado	202.43	-202.43	0.00	0.00	0.00	0.00	0.00	0.00		
3362	Impresiones de documentos oficiales para la prestación de servicios público	333.60	-330.23	3.37	0.00	0.00	3.29	3.29	0.08		
3400	SERVICIOS FINANCIEROS, BANCARIOS Y COMERCIALES	231.47	307.22	538.69	0.00	0.00	538.58	538.58	0.11		
3410	Servicios financieros y bancarios	51.47	160.90	212.37	0.00	0.00	212.26	212.26	0.11		
3411	Servicios bancarios y financieros	51.47	160.90	212.37	0.00	0.00	212.26	212.26	0.11		
3450	Seguro de bienes patrimoniales	180.00	-180.00	0.00	0.00	0.00	0.00	0.00	0.00		
3451	Seguros y fianzas	180.00	-180.00	0.00	0.00	0.00	0.00	0.00	0.00		
3470	Fletes y maniobras	0.00	324.89	324.89	0.00	0.00	324.89	324.89	0.00		
3471	Fletes y maniobras	0.00	324.89	324.89	0.00	0.00	324.89	324.89	0.00		
3480	Servicios financieros, bancarios y comerciales integrales	0.00	1.43	1.43	0.00	0.00	1.43	1.43	0.00		
3481	Servicios financieros, bancarios y comerciales integrales	0.00	1.43	1.43	0.00	0.00	1.43	1.43	0.00		
3500	SERVICIOS DE INSTALACION, REPARACION, MANTENIMIENTO Y CONSERVACION	3,487.88	1,700.66	5,188.54	0.00	1,059.88	4,354.93	3,295.05	833.61		
3510	Conservación y mantenimiento menor de inmuebles	10.32	1,004.98	1,015.30	0.00	488.21	1,015.16	526.95	0.14		
3511	Reparación y mantenimiento de inmuebles	10.32	1,004.98	1,015.30	0.00	488.21	1,015.16	526.95	0.14		
3520	Instalación, reparación y mantenimiento de mobiliario y equipo de administr	10.80	163.43	174.23	0.00	1.68	174.08	172.40	0.15		
3521	Reparación, mantenimiento e instalación de mobiliario y equipo de oficina	10.80	163.43	174.23	0.00	1.68	174.08	172.40	0.15		
3530	Instalación, reparación y mantenimiento de equipo de computo y tecnologías	51.18	-16.70	34.48	0.00	0.00	34.36	34.36	0.12		
3531	Reparación, instalación y mantenimiento de bienes informáticos, microfilmac	51.18	-29.38	21.80	0.00	0.00	21.68	21.68	0.12		
3532	Reparación y mantenimiento para equipo y redes de tele y radio transmisión	0.00	12.68	12.68	0.00	0.00	12.68	12.68	0.00		
3550	Reparación y mantenimiento de equipo de transporte	3,232.28	596.75	3,829.03	0.00	555.66	2,996.01	2,440.35	833.02		
3551	Reparación y mantenimiento de vehículos terrestres, aéreos y acuáticos	3,232.28	596.75	3,829.03	0.00	555.66	2,996.01	2,440.35	833.02		
3570	Instalación, reparación y mantenimiento de maquinaria, otros equipos y herr	183.30	-47.80	135.50	0.00	14.33	135.32	120.99	0.18		
3571	Reparación, instalación y mantenimiento de maquinaria, equipo industrial y	183.30	-47.80	135.50	0.00	14.33	135.32	120.99	0.18		
3600	SERVICIOS DE COMUNICACIÓN SOCIAL Y PUBLICIDAD	835.44	2,989.68	3,825.12	0.00	1,417.48	3,823.35	2,405.87	1.77		
3610	Difusión por radio, televisión y otros medios de mensajes sobre programas y	835.44	2,989.68	3,825.12	0.00	1,417.48	3,823.35	2,405.87	1.77		
3611	Gastos de publicidad y propaganda	561.60	2,278.41	2,840.01	0.00	997.21	2,836.66	1,841.45	1.35		
3612	Publicaciones oficiales y de información en general para difusión	273.84	711.27	985.11	0.00	420.27	984.69	564.42	0.42		



Cuenta Pública 2014
Estado Analítico del Ejercicio del Presupuesto de Egresos
(Miles de Pesos)

MUNICIPIO DE OCOYOACAC 0039

AL 31 DE DICIEMBRE DE 2014

CUENTA	Ejercicio del Presupuesto Capítulo del Gasto	Egresos										Subejercicio
		Aprobado	Ampliaciones/ Reducciones	Modificado	Comprometido	Devengado	Ejercido	Pagado				
3700	SERVICIOS DE TRASLADO Y VIATICOS	54.72	110.57	165.29	0.00	0.00	0.00	164.53	164.53	0.76		
3720	Pasajes terrestres	0.00	21.77	21.77	0.00	0.00	0.00	21.41	21.41	0.36		
3721	Gastos de traslado por vía terrestre	0.00	21.77	21.77	0.00	0.00	0.00	21.41	21.41	0.36		
3750	Viaticos en el país	54.72	-38.10	16.62	0.00	0.00	0.00	16.39	16.39	0.23		
3751	Viaticos nacionales	54.72	-38.10	16.62	0.00	0.00	0.00	16.39	16.39	0.23		
3790	Otros servicios de traslado y hospedaje	0.00	126.90	126.90	0.00	0.00	0.00	126.73	126.73	0.17		
3791	Otros servicios de traslado y hospedaje	0.00	126.90	126.90	0.00	0.00	0.00	126.73	126.73	0.17		
3800	SERVICIOS OFICIALES	2,057.76	2,894.91	4,952.67	0.00	841.72	4,951.41	4,109.69	4,109.69	1.26		
3820	Gastos de orden social y cultural	1,482.34	2,215.84	3,698.18	0.00	840.27	3,697.39	2,857.12	2,857.12	0.79		
3821	Gastos de ceremonias oficiales y de orden social	289.20	878.51	1,167.71	0.00	115.72	1,167.27	1,051.56	1,051.56	0.44		
3822	Espectáculos cívicos y culturales	1,193.14	1,337.33	2,530.47	0.00	724.55	2,530.12	1,805.57	1,805.57	0.35		
3830	Congresos y convenciones	0.00	7.50	7.50	0.00	0.00	0.00	7.50	7.50	0.00		
3831	Congresos y convenciones	0.00	7.50	7.50	0.00	0.00	0.00	7.50	7.50	0.00		
3840	Exposiciones	69.96	706.19	776.15	0.00	1.45	776.09	774.64	774.64	0.06		
3841	Exposiciones y ferias	69.96	706.19	776.15	0.00	1.45	776.09	774.64	774.64	0.06		
3850	Gastos de representación	505.46	-34.62	470.84	0.00	0.00	470.43	470.43	470.43	0.41		
3851	Gastos de representación	505.46	-34.62	470.84	0.00	0.00	470.43	470.43	470.43	0.41		
3900	OTROS SERVICIOS GENERALES	2,823.25	-685.94	2,137.31	0.00	50.08	2,137.00	2,086.92	2,086.92	0.31		
3920	Impuestos y derechos	168.60	181.98	350.58	0.00	0.00	350.49	350.49	350.49	0.09		
3922	Otros impuestos y derechos	168.60	181.98	350.58	0.00	0.00	350.49	350.49	350.49	0.09		
3950	Penas, multas, accesorios y actualizaciones	13.20	5.86	19.06	0.00	0.00	19.06	19.06	19.06	0.00		
3951	Penas, multas, accesorios y actualizaciones	13.20	5.86	19.06	0.00	0.00	19.06	19.06	19.06	0.00		
3980	Impuesto sobre nóminas y otros que se derivan de una relación laboral	2,625.97	-1,065.81	1,560.16	0.00	0.00	1,560.16	1,560.16	1,560.16	0.00		
3982	Impuesto sobre erogaciones por remuneraciones al trabajo personal.	2,625.97	-1,065.81	1,560.16	0.00	0.00	1,560.16	1,560.16	1,560.16	0.00		
3990	Otros servicios generales	15.48	192.03	207.51	0.00	50.08	207.29	157.21	157.21	0.22		
3992	Gastos de servicios menores	15.48	77.03	92.51	0.00	50.08	92.45	42.37	42.37	0.06		
3993	Estudios y análisis clínicos	0.00	115.00	115.00	0.00	0.00	114.84	114.84	114.84	0.16		
SUBTOTAL		21,356.32	9,847.03	31,203.35	0.00	5,626.65	29,607.82	23,981.17	23,981.17	1,595.53		
4000	TRANSFERENCIAS, ASIGNACIONES, SUBSIDIOS Y OTRAS AYUDAS	11,956.67	8,369.52	20,326.19	0.00	1,729.50	20,325.80	18,596.30	18,596.30	0.39		
4300	SUBSIDIOS Y SUBVENCIONES	881.52	3,614.23	4,495.75	0.00	0.00	4,495.60	4,495.60	4,495.60	0.15		
4390	Otros subsidios	881.52	3,614.23	4,495.75	0.00	0.00	4,495.60	4,495.60	4,495.60	0.15		
4391	Subsidios por carga fiscal	822.96	3,625.34	4,448.30	0.00	0.00	4,448.15	4,448.15	4,448.15	0.15		
4392	Devolución de ingresos indebidos	58.56	-11.11	47.45	0.00	0.00	47.45	47.45	47.45	0.00		
4400	AYUDAS SOCIALES	1,044.61	5,986.76	7,001.37	0.00	1,729.50	7,001.13	5,271.63	5,271.63	0.24		
4410	Ayudas sociales a personas	415.00	4,659.00	5,074.00	0.00	1,491.26	5,073.86	3,582.60	3,582.60	0.14		
4411	Cooperaciones y ayudas	415.00	4,659.00	5,074.00	0.00	1,491.26	5,073.86	3,582.60	3,582.60	0.14		
4420	Becas y otras ayudas para programas de capacitación	300.00	613.55	913.55	0.00	53.45	913.45	860.00	860.00	0.10		



Cuenta Pública 2014
Estado Analítico del Ejercicio del Presupuesto de Egresos
(Miles de Pesos)

MUNICIPIO DE OCOYOACAC 0039

AL 31 DE DICIEMBRE DE 2014

CUENTA	Ejercicio del Presupuesto Capítulo del Gasto	Egresos										Subejercicio
		Aprobado	Ampliaciones/ Reducciones	Modificado	Comprometido	Devengado	Ejercido	Pagado				
4421	Becas	300.00	82.60	382.60	0.00	0.00	0.00	382.50	382.50	0.10		
4423	Premios, estímulos, recompensas, becas y seguros a deportistas	0.00	530.95	530.95	0.00	53.45	530.95	477.50	477.50	0.00		
4430	Ayudas sociales a instituciones de enseñanza	329.61	684.21	1,013.82	0.00	184.79	1,013.82	829.03	829.03	0.00		
4431	Instituciones educativas	329.61	684.21	1,013.82	0.00	184.79	1,013.82	829.03	829.03	0.00		
4600	TRANSFERENCIAS A FIDEICOMISOS, MANDATOS Y OTROS ANALOGOS	10,030.54	-1,201.47	8,829.07	0.00	0.00	8,829.07	8,829.07	8,829.07	0.00		
4640	Transferencias a fideicomisos públicos de entidades paraestatales no empres	10,030.54	-1,201.47	8,829.07	0.00	0.00	8,829.07	8,829.07	8,829.07	0.00		
4641	Transferencias a organismos auxiliares	10,030.54	-1,201.47	8,829.07	0.00	0.00	8,829.07	8,829.07	8,829.07	0.00		
SUBTOTAL		11,956.67	8,369.52	20,326.19	0.00	1,729.50	20,325.80	18,596.30	18,596.30	0.39		
5000	BIENES MUEBLES, INMUEBLES E INTANGIBLES	5,081.61	-911.40	4,170.21	0.00	374.70	3,533.62	3,158.92	3,158.92	636.59		
5100	MOBILIARIO Y EQUIPO DE ADMINISTRACION	515.96	939.13	1,455.09	0.00	190.29	1,384.04	1,193.75	1,193.75	71.05		
5110	Muebles de oficina y estantería	83.95	365.82	449.77	0.00	114.18	449.00	334.82	334.82	0.77		
5111	Muebles yenseres	83.95	365.82	449.77	0.00	114.18	449.00	334.82	334.82	0.77		
5120	Muebles, excepto de oficina y estantería	0.00	15.60	15.60	0.00	6.35	15.52	9.17	9.17	0.08		
5121	Muebles, excepto de oficina yestantería	0.00	15.60	15.60	0.00	6.35	15.52	9.17	9.17	0.08		
5150	Equipo de cómputo y de tecnología de la información	432.01	557.71	989.72	0.00	69.76	919.52	849.76	849.76	70.20		
5151	Bienes informáticos	432.01	557.71	989.72	0.00	69.76	919.52	849.76	849.76	70.20		
5200	MOBILIARIO Y EQUIPO EDUCACIONAL Y RECREATIVO	21.60	198.80	220.40	0.00	4.59	220.28	215.69	215.69	0.12		
5210	Equipos y aparatos audiovisuales	0.00	212.50	212.50	0.00	0.00	212.50	212.50	212.50	0.00		
5211	Equipos y aparatos audiovisuales	0.00	212.50	212.50	0.00	0.00	212.50	212.50	212.50	0.00		
5230	Camaras fotograficas y de video	21.60	-13.70	7.90	0.00	4.59	7.78	3.19	3.19	0.12		
5231	Equipo de foto, cine ygrabacion	21.60	-13.70	7.90	0.00	4.59	7.78	3.19	3.19	0.12		
5400	VEHICULOS Y EQUIPO DE TRANSPORTE	1,896.70	-238.65	1,658.05	0.00	0.00	1,657.93	1,657.93	1,657.93	0.12		
5410	Vehiculos y equipo terrestre	1,896.70	-238.65	1,658.05	0.00	0.00	1,657.93	1,657.93	1,657.93	0.12		
5411	Vehiculos y equipo de transporte terrestre	1,896.70	-238.65	1,658.05	0.00	0.00	1,657.93	1,657.93	1,657.93	0.12		
5500	EQUIPO DE DEFENSA Y SEGURIDAD	440.16	-375.00	65.16	0.00	0.00	0.00	0.00	0.00	65.16		
5510	Equipo de defensa y seguridad	440.16	-375.00	65.16	0.00	0.00	0.00	0.00	0.00	65.16		
5511	Maquinaria y equipo de seguridad publica	440.16	-375.00	65.16	0.00	0.00	0.00	0.00	0.00	65.16		
5600	MAQUINARIA, OTROS EQUIPOS Y HERRAMIENTAS	2,207.19	-1,435.68	771.51	0.00	179.82	271.37	91.55	91.55	500.14		
5630	Maquinaria y equipo de construcción	1,985.59	-1,336.09	649.50	0.00	149.46	149.46	0.00	0.00	500.04		
5631	Maquinaria y equipo de construcción	1,985.59	-1,336.09	649.50	0.00	149.46	149.46	0.00	0.00	500.04		
5650	Equipo de comunicación y telecomunicación	221.60	-139.79	81.81	0.00	0.00	81.81	81.81	81.81	0.00		
5651	Equipo y aparatos para comunicación, telecomunicación yradio transmission	221.60	-139.79	81.81	0.00	0.00	81.81	81.81	81.81	0.00		
5670	Herramientas y maquinas-herramienta	0.00	40.20	40.20	0.00	30.36	40.10	9.74	9.74	0.10		
5671	Herramientas, maquina herramienta yequipo	0.00	40.20	40.20	0.00	30.36	40.10	9.74	9.74	0.10		
SUBTOTAL		5,081.61	-911.40	4,170.21	0.00	374.70	3,533.62	3,158.92	3,158.92	636.59		
6000	INVERSION PUBLICA	34,014.82	17,799.41	51,814.23	0.00	3,894.23	44,452.49	40,558.26	40,558.26	7,361.74		
6100	OBRA PUBLICA EN BIENES DE DOMINIO PUBLICO	34,014.82	17,799.41	51,814.23	0.00	3,894.23	44,452.49	40,558.26	40,558.26	7,361.74		



CUENTA PÚBLICA 2014

Estado Analítico del Ejercicio del Presupuesto de Egresos
(Miles de Pesos)

MUNICIPIO DE OCOYOACAC 0039

AL 31 DE DICIEMBRE DE 2014

CUENTA	Ejercicio del Presupuesto Capítulo del Gasto	Egresos							Subejercicio
		Aprobado	Ampliaciones/ Reducciones	Modificado	Comprometido	Devengado	Ejercido	Pagado	
6120	Edificación no habitacional	34,014.82	17,475.91	51,490.73	0.00	3,657.15	44,123.06	40,471.91	7,361.67
6122	Obra estatal o municipal	34,014.82	16,575.91	50,590.73	0.00	3,657.15	43,246.86	39,589.71	7,343.87
6123	Supervisión y control de la obra pública	0.00	900.00	900.00	0.00	0.00	882.20	882.20	17.80
6150	Construcción de vías de comunicación	0.00	323.50	323.50	0.00	237.08	323.43	86.35	0.07
6159	Reparación y mantenimiento de vialidades y alumbrado	0.00	323.50	323.50	0.00	237.08	323.43	86.35	0.07
SUBTOTAL		34,014.82	17,799.41	51,814.23	0.00	3,894.23	44,452.49	40,558.26	7,361.74
9000	DEUDA PÚBLICA	7,227.42	147.56	7,374.98	0.00	0.00	6,963.72	6,963.72	411.26
9100	AMORTIZACIÓN DE LA DEUDA PÚBLICA	0.00	1,200.00	1,200.00	0.00	0.00	1,200.00	1,200.00	0.00
9110	Amortización de la deuda interna con instituciones de crédito	0.00	1,200.00	1,200.00	0.00	0.00	1,200.00	1,200.00	0.00
9111	Amortización de capital	0.00	1,200.00	1,200.00	0.00	0.00	1,200.00	1,200.00	0.00
9900	ADEUDOS DE EJERCICIOS FISCALES ANTERIORES (ADEFAS)	7,227.42	-1,052.44	6,174.98	0.00	0.00	5,763.72	5,763.72	411.26
9910	ADEFAS	7,227.42	-1,052.44	6,174.98	0.00	0.00	5,763.72	5,763.72	411.26
9911	Por el ejercicio inmediato anterior	7,227.42	-1,052.44	6,174.98	0.00	0.00	5,763.72	5,763.72	411.26
SUBTOTAL		7,227.42	147.56	7,374.98	0.00	0.00	6,963.72	6,963.72	411.26
TOTAL PARTIDAS:		203,738.37	48,913.41	252,651.78	0.00	14,509.75	241,182.19	226,672.44	11,469.59

"Bajo protesta de decir verdad declaramos que los Estados Financieros y sus notas, son razonablemente correctos y son responsabilidad del emisor"

PRESIDENTE
C. ALFONSO SOTZA LEZ GARCIA
Ocoyoacac
H AYUNTAMIENTO 2013 - 2015
Presidencia

SINDICO
LIC. CARLOS QUINONES ACOSTA
Ocoyoacac
H AYUNTAMIENTO 2013 - 2015
Sindicatura

SECRETARIO
L.E. RAFAEL IBARRA ALCANTARA
Ocoyoacac
H AYUNTAMIENTO 2013 - 2015
Secretaria

TESORERO
LIC. MAYELI CRUZ MAXIMINO
Ocoyoacac
H AYUNTAMIENTO 2013 - 2015
Tesoreria



Cuenta Pública 2014
Estado Analítico del Ejercicio del Presupuesto de Egresos Integrado
(Miles de Pesos)

MUNICIPIO DE OCOYOACAC 0039

AL 31 DE DICIEMBRE DE 2014

Cuenta	Ejercicio del Presupuesto Capítulo del Gasto	Municipio		DIF	ODAS		INSTITUTO DEL DEPORTE	Integración del Egreso Ejercido		
		Egreso Ejercido			Egreso Ejercido				Egreso Ejercido	E=A+B+C+D
		A	B		C	D				
1000	SERVICIOS PERSONALES	121,547.04	9,110.97							
1100	REMUNERACIONES AL PERSONAL DE CARACTER PERMANENTE	60,855.25	4,436.36					65,291.61		
1110	Dietas	6,905.22	0.00					6,905.22		
1111	Dietas	6,905.22	0.00					6,905.22		
1130	Sueldos base al personal permanente	53,950.03	4,436.36					58,386.39		
1131	Sueldo base	53,950.03	4,436.36					58,386.39		
1300	REMUNERACIONES ADICIONALES Y ESPECIALES	43,828.54	3,349.51					47,178.05		
1310	Primas por años de servicio efectivos prestados	1,115.99	0.00					1,115.99		
1311	Prima por año de servicio	247.64	0.00					247.64		
1312	Prima de antigüedad	868.35	0.00					868.35		
1320	Primas de vacaciones, dominical y gratificación de fin de año	16,368.21	1,197.54					17,565.75		
1321	Prima vacacional	5,083.12	353.85					5,436.97		
1322	Aguinaldo	11,266.68	843.69					12,110.37		
1324	Vacaciones no disfrutadas por finiquito	18.41	0.00					18.41		
1330	Horas Extraordinarias	897.43	0.00					897.43		
1331	Remuneraciones por horas extraordinarias	897.43	0.00					897.43		
1340	Compensaciones	24,401.89	2,151.97					26,553.86		
1341	Compensacion	615.00	0.00					615.00		
1345	Gratificación	23,785.68	2,151.97					25,937.65		
1346	Gratificación por convenio	1.21	0.00					1.21		
1370	Honorarios especiales	1,045.02	0.00					1,045.02		
1371	Honorarios especiales	1,045.02	0.00					1,045.02		
1400	SEGURIDAD SOCIAL	15,363.09	1,325.10					16,688.19		
1410	Aportaciones de seguridad social	15,363.09	1,325.10					16,688.19		
1412	Cuotas de servicio de salud	5,817.63	625.72					6,443.35		
1413	Cuotas al sistema solidario de reparto	5,643.77	464.29					6,108.06		
1414	Cuotas del sistema de capitalización individual	1,182.88	87.84					1,270.72		
1415	Aportaciones para financiar los gastos generales de administración del ISSE	1,578.46	59.53					1,637.99		
1416	Riesgo de trabajo	1,140.35	87.72					1,228.07		
1500	OTRA PRESTACIONES SOCIALES Y ECONOMICAS	1,498.16	0.00					1,498.16		
1520	Indemnizaciones	475.07	0.00					475.07		
1522	Liquidaciones por indemnizaciones, por sueldos y salarios caídos	475.07	0.00					475.07		
1540	Prestaciones contractuales	174.24	0.00					174.24		
1541	Becas para hijos de trabajadores sindicalizados	56.26	0.00					56.26		
1546	Otros gastos derivados de convenio	117.98	0.00					117.98		
1590	Otras prestaciones sociales y economicas	848.85	0.00					848.85		
1595	Despensa	848.85	0.00					848.85		
1700	PAGO DE ESTIMULOS A SERVIDORES PUBLICOS	2.00	0.00					2.00		
1710	Estimulos	2.00	0.00					2.00		
1712	Estimulos por puntualidad y asistencia	2.00	0.00					2.00		
SUBTOTAL		121,547.04	0.00					121,547.04		
2000	MATERIALES Y SUMINISTROS	14,751.69	210.18					14,961.87		



Cuenta Pública 2014
Estado Analítico del Ejercicio del Presupuesto de Egresos Integrado
(Miles de Pesos)

MUNICIPIO DE OCOYOACAC 0039

AL 31 DE DICIEMBRE DE 2014

Cuenta	Ejercicio del Presupuesto Capítulo del Gasto	Municipio		DIF		ODAS		INSTITUTO DEL DEPORTE		Integración del Egreso Ejercicio
		Egreso Ejercicio	A	Egreso Ejercicio	B	Egreso Ejercicio	C	Egreso Ejercicio	D	
2100	MATERIALES DE ADMINISTRACION, EMISION DE DOCUMENTOS Y ARTICULOS OFICIALES	3,033.02		73.41						3,106.43
2110	Materiales, útiles y equipos menores de oficina	1,058.26		61.95						1,120.21
2111	Materiales y útiles de oficina	717.43		61.95						779.38
2112	Enseres de oficina	340.83		0.00						340.83
2120	Materiales y útiles de impresión y reproducción	445.35		0.00						445.35
2121	Material y útiles de imprenta y reproducción	445.35		0.00						445.35
2130	Material estadístico y geográfico	3.83		0.00						3.83
2131	Material estadístico y geográfico	3.83		0.00						3.83
2140	Materiales útiles y equipos menores de tecnologías de la información y comun	1,017.30		0.00						1,017.30
2141	Materiales y útiles para el procesamiento en equipos y bienes informáticos	1,017.30		0.00						1,017.30
2150	Material impreso e informacion digital	39.06		0.00						39.06
2151	Material de informacion	39.06		0.00						39.06
2160	Material de limpieza	153.01		11.46						164.47
2161	Material y enseres de limpieza	153.01		11.46						164.47
2170	Materiales y utiles de enseñanza	99.59		0.00						99.59
2171	Material didactico	99.59		0.00						99.59
2180	Materiales para el registro e identificacion de bienes y personas	216.62		0.00						216.62
2181	Material para identificacion y registro	216.62		0.00						216.62
2200	ALIMENTOS Y UTENSILIOS	16.46		0.00						16.46
2210	Productos alimenticios para personas	12.84		0.00						12.84
2211	Productos alimenticios para personas	12.84		0.00						12.84
2230	Utensilios para el servicio de alimentacion	3.62		0.00						3.62
2231	Utensilios para el servicio de alimentacion	3.62		0.00						3.62
2400	MATERIALES Y ARTICULOS DE CONSTRUCCION Y DE REPARACION	3,485.03		0.00						3,485.03
2440	Madera y productos de madera	32.14		0.00						32.14
2441	Madera y productos de madera	32.14		0.00						32.14
2460	Material electrico y electronico	1,736.02		0.00						1,736.02
2461	Material electrico y electronico	1,736.02		0.00						1,736.02
2470	Articulos metalicos para la construccion	9.98		0.00						9.98
2471	Articulos metalicos para la construccion	9.98		0.00						9.98
2480	Materiales complementarios	973.75		0.00						973.75
2481	Materiales complementarios	268.64		0.00						268.64
2482	Material de señalizacion	693.07		0.00						693.07
2483	Arboles y plantas de ornato	12.04		0.00						12.04
2490	Otros materiales y articulos de construccion y reparacion	733.14		0.00						733.14
2491	Materiales de construccion	619.28		0.00						619.28
2492	Estructuras y manufacturas para todo tipo de construccion	113.86		0.00						113.86
2500	PRODUCTOS QUIMICOS, FARMACEUTICOS Y DE LABORATORIO	174.71		0.00						174.71
2530	Medicinas y productos farmaceuticos	174.71		0.00						174.71
2531	Medicinas y productos farmaceuticos	174.71		0.00						174.71



Cuenta Pública 2014
Estado Analítico del Ejercicio del Presupuesto de Egresos Integrado
(Miles de Pesos)

MUNICIPIO DE OCOYOACAC 0039

AL 31 DE DICIEMBRE DE 2014

Cuenta	Ejercicio del Presupuesto Capítulo del Gasto	Municipio		DIF	ODAS	INSTITUTO DEL DEPORTE		Integración del Egreso Ejercido
		Egreso Ejercido A	Egreso Ejercido B			Egreso Ejercido C	Egreso Ejercido D	
2600	COMBUSTIBLES, LUBRICANTES Y ADITIVOS	5,756.49	136.77	0.00				5,893.26
2610	Combustibles, lubricantes y aditivos	5,756.49	136.77	0.00				5,893.26
2611	Combustibles, lubricantes y aditivos	5,756.49	136.77	0.00				5,893.26
2700	VESTUARIO, BLANCOS, PRENDAS DE PROTECCION Y ARTICULOS DEPORTIVOS	1,553.31	0.00	0.00				1,553.31
2710	Vestuario y uniformes	991.71	0.00	0.00				991.71
2711	Vestuario y uniformes	991.71	0.00	0.00				991.71
2720	Prendas de seguridad y proteccion personal	450.77	0.00	0.00				450.77
2721	Prendas de seguridad y proteccion personal	450.77	0.00	0.00				450.77
2730	Articulos deportivos	450.77	0.00	0.00				450.77
2731	Articulos deportivos	450.77	0.00	0.00				450.77
2750	Blancos y otros productos textiles, excepto prendas de vestir	60.53	0.00	0.00				60.53
2751	Blancos y otros productos textiles	60.53	0.00	0.00				60.53
2900	HERRAMIENTAS, REFACCIONES Y ACCESORIOS MENORES	50.30	0.00	0.00				50.30
2910	Herramientas menores	50.30	0.00	0.00				50.30
2911	Herramientas menores	50.30	0.00	0.00				50.30
2920	Refacciones, accesorios y herramientas	732.67	0.00	0.00				732.67
2921	Refacciones y accesorios menores de edificios	400.54	0.00	0.00				400.54
2922	Refacciones y accesorios menores de edificios	400.54	0.00	0.00				400.54
2923	Refacciones y accesorios menores de edificios	115.07	0.00	0.00				115.07
2930	Refacciones y accesorios menores de mobiliario y equipo de administración,	115.07	0.00	0.00				115.07
2931	Refacciones y accesorios menores de mobiliario y equipo de administración,	8.26	0.00	0.00				8.26
2990	Refacciones y accesorios menores de mobiliario y equipo de administración,	8.26	0.00	0.00				8.26
2991	Medidores de agua	208.80	0.00	0.00				208.80
3000	SUBTOTAL	208.80	0.00	0.00				208.80
3100	SERVICIOS BASICOS	14,751.69	720.89	0.00				14,751.69
3110	Energía eléctrica	29,607.82	720.89	0.00				29,607.82
3111	Servicio de energía eléctrica	4,716.45	15.18	0.00				4,731.63
3130	Agua	3.31	15.18	0.00				18.49
3131	Servicio de agua	3.31	15.18	0.00				18.49
3132	Servicio de cloración de agua	4,227.11	0.00	0.00				4,227.11
3140	Telefonía tradicional	2,699.19	0.00	0.00				2,699.19
3141	Servicio de telefonía convencional	1,527.92	0.00	0.00				1,527.92
3150	Telefonía celular	261.88	0.00	0.00				261.88
3151	Servicio de telefonía celular	261.88	0.00	0.00				261.88
3200	SERVICIOS DE ARRENDAMIENTO	224.15	0.00	0.00				224.15
3210	Arrendamiento de terrenos	224.15	0.00	0.00				224.15
3211	Arrendamiento de terrenos	7,282.86	0.00	0.00				7,282.86
3220	Arrendamiento de edificios	2,543.03	0.00	0.00				2,543.03
3221	Arrendamiento de edificios y locales	2,543.03	0.00	0.00				2,543.03
3230	Arrendamiento de mobiliario y equipo de administración, educacional y recre	561.56	0.00	0.00				561.56
3231	Arrendamiento de equipo y bienes informáticos	561.56	0.00	0.00				561.56
3300	SUBTOTAL	186.12	0.00	0.00				186.12
3301	SUBTOTAL	186.12	0.00	0.00				186.12



Cuenta Pública 2014
Estado Analítico del Ejercicio del Presupuesto de Egresos Integrado
(Miles de Pesos)

MUNICIPIO DE OCOYOACAC 0039

AL 31 DE DICIEMBRE DE 2014

Cuenta	Ejercicio del Presupuesto Capítulo del Gasto	Municipio		DIF	ODAS	INSTITUTO DEL DEPORTE		Integración del Egreso Ejercido
		Egreso Ejercido	Egreso Ejercido			Egreso Ejercido	Egreso Ejercido	
		A	B		C	D		E=A+B+C+D
3250	Arrendamiento de equipo de transporte	3,612.86	0.00					3,612.86
3251	Arrendamiento de vehículos	3,612.86	0.00					3,612.86
3260	Arrendamiento de maquinaria, otros equipos y herramientas	379.29	0.00					379.29
3261	Arrendamiento de maquinaria y equipo	379.29	0.00					379.29
3300	SERVICIOS PROFESIONALES, CIENTÍFICOS, TÉCNICOS Y OTROS							
3300	SERVICIOS	1,638.72	5.00					1,643.72
3310	Servicios legales, de contabilidad, auditoría y relacionados	1,188.02	5.00					1,193.02
3311	Asesorías asociadas a convenios o acuerdos	1,188.02	5.00					1,193.02
3320	Servicios de diseño, arquitectura, ingeniería y actividades relacionadas	18.28	0.00					18.28
3321	Servicios estadísticos y geográficos	18.28	0.00					18.28
3330	Servicios de consultoría administrativa, procesos, técnica y en tecnologías	78.78	0.00					78.78
3331	Servicios informáticos	78.78	0.00					78.78
3340	Servicios de capacitación	350.35	0.00					350.35
3341	Capacitación	350.35	0.00					350.35
3360	Servicios de apoyo administrativo, traducción, fotocopiado e impresión	3.29	0.00					3.29
3362	Impresiones de documentos oficiales para la prestación de servicios público	3.29	0.00					3.29
3400	SERVICIOS FINANCIEROS, BANCARIOS Y COMERCIALES	538.58	13.96					552.54
3410	Servicios financieros y bancarios	212.26	13.96					226.22
3411	Servicios bancarios y financieros	212.26	13.96					226.22
3470	Fletes y maniobras	324.89	0.00					324.89
3471	Fletes y maniobras	324.89	0.00					324.89
3490	Servicios financieros, bancarios y comerciales integrales	1.43	0.00					1.43
3491	Servicios financieros, bancarios y comerciales integrales	1.43	0.00					1.43
3500	SERVICIOS DE INSTALACION, REPARACION, MANTENIMIENTO Y CONSERVACION	4,354.92	19.92					4,374.84
3510	Conservación y mantenimiento menor de inmuebles	1,015.15	0.00					1,015.15
3511	Reparación y mantenimiento de inmuebles	1,015.15	0.00					1,015.15
3520	Instalación, reparación y mantenimiento de mobiliario y equipo de administr	174.08	0.00					174.08
3521	Reparación, mantenimiento e instalación de mobiliario y equipo de oficina	174.08	0.00					174.08
3530	Instalación, reparación y mantenimiento de equipo de computo y tecnologías	34.36	0.00					34.36
3531	Reparación, instalación y mantenimiento de bienes informáticos, microfilmac	21.68	0.00					21.68
3532	Reparación y mantenimiento para equipo y redes de tele y radio	12.68	0.00					12.68
3550	Reparación y mantenimiento de equipo de transporte	2,996.02	19.92					3,015.94
3551	Reparación y mantenimiento de vehículos terrestres, aéreos y lacustres	2,996.02	19.92					3,015.94



Cuenta Pública 2014
Estado Analítico del Ejercicio del Presupuesto de Egresos Integrado
(Miles de Pesos)

MUNICIPIO DE OCOYOACAC 0039

AL 31 DE DICIEMBRE DE 2014

Cuenta	Ejercicio del Presupuesto Capítulo del Gasto	Municipio		DIF	ODAS		INSTITUTO DEL DEPORTE	Integración del Egreso Ejercido
		Egreso Ejercido A	Egreso Ejercido B		Egreso Ejercido C	Egreso Ejercido D		
3570	Instalacion, reparacion y mantenimiento de maquinaria, otros equipos y herr	135.31	0.00	0.00				135.31
3571	Reparacion, instalacion y mantenimiento de maquinaria, equipo industrial y	135.31	0.00	0.00				135.31
3600	SERVICIOS DE COMUNICACIÓN SOCIAL Y PUBLICIDAD	3,823.35	0.00	0.00				3,823.35
3610	Difusion por radio, television y otros medios de mensajes sobre programas y	3,823.35	0.00	0.00				3,823.35
3611	Gastos de publicidad y propaganda	2,838.66	0.00	0.00				2,838.66
3612	Publicaciones oficiales y de informacion en general para difusion	984.69	0.00	0.00				984.69
3700	SERVICIOS DE TRASLADO Y VIATICOS	164.53	49.94	49.94				214.47
3720	Pasajes terrestres	21.41	0.00	0.00				21.41
3721	Gastos de traslado por via terrestre	21.41	0.00	0.00				21.41
3750	Viaticos en el pais	16.39	49.94	49.94				66.33
3751	Viaticos nacionales	16.39	49.94	49.94				66.33
3790	Otros servicios de traslado y hospedaje	126.73	0.00	0.00				126.73
3791	Otros servicios de traslado y hospedaje	126.73	0.00	0.00				126.73
3800	SERVICIOS OFICIALES	4,951.41	331.18	331.18				5,282.59
3820	Gastos de orden social y cultural	3,697.39	312.97	312.97				4,010.36
3821	Gastos de ceremonias oficiales y de orden social	1,167.27	0.00	0.00				1,167.27
3822	Espectaculos civicos y culturales	2,530.12	312.97	312.97				2,843.09
3830	Congresos y convenciones	7.50	0.00	0.00				7.50
3831	Congresos y convenciones	7.50	0.00	0.00				7.50
3840	Exposiciones	776.09	0.00	0.00				776.09
3841	Exposiciones y ferias	776.09	0.00	0.00				776.09
3850	Gastos de representacion	470.43	18.21	18.21				488.64
3851	Gastos de representacion	470.43	18.21	18.21				488.64
3900	OTROS SERVICIOS GENERALES	2,137.00	285.71	285.71				2,422.71
3920	Impuestos y derechos	350.49	0.00	0.00				350.49
3922	Otros impuestos y derechos	350.49	0.00	0.00				350.49
3950	Penas, multas, accesorios y actualizaciones	19.06	0.00	0.00				19.06
3951	Penas, multas, accesorios y actualizaciones	19.06	0.00	0.00				19.06
3980	Impuesto sobre nóminas y otros que se deriven de una relacion laboral	1,560.16	238.36	238.36				1,798.52
3982	Impuesto sobre erogaciones por remuneraciones al trabajo personal.	1,560.16	238.36	238.36				1,798.52
3990	Otros servicios generales	207.29	47.35	47.35				254.64
3992	Gastos de servicios menores	92.45	47.35	47.35				139.80
3993	Estudios y analisis clinicos	114.84	0.00	0.00				114.84
SUBTOTAL		29,607.82	0.00	0.00				29,607.82
4000	TRANSFERENCIAS, ASIGNACIONES, SUBSIDIOS Y OTRAS AYUDAS	20,325.80	61.44	61.44				
4300	SUBSIDIOS Y SUBVENCIONES	4,495.60	0.00	0.00				4,495.60
4390	Otros subsidios	4,495.60	0.00	0.00				4,495.60
4391	Subsidios por carga fiscal	4,448.15	0.00	0.00				4,448.15
4392	Devolucion de ingresos indebidos	47.45	0.00	0.00				47.45



Cuenta Pública 2014
Estado Analítico del Ejercicio del Presupuesto de Egresos Integrado
(Miles de Pesos)

MUNICIPIO DE OCOYOACAC 0039

AL 31 DE DICIEMBRE DE 2014

Cuenta	Ejercicio del Presupuesto Capítulo del Gasto	Municipio		DIF		ODAS		INSTITUTO DEL DEPORTE		Integración del Egreso Ejercido E=A+B+C+D
		Egreso Ejercido A	Egreso Ejercido B	Egreso Ejercido C	Egreso Ejercido D	Egreso Ejercido	Egreso Ejercido	Egreso Ejercido	Egreso Ejercido	
6150	Construcción de vías de comunicación	323.43	0.00							323.43
6159	Reparación y mantenimiento de vialidades y alumbrado	323.43	0.00							323.43
SUBTOTAL		44,452.49	0.00	0.00	0.00	0.00	0.00	0.00	0.00	44,452.49
9000	DEUDA PUBLICA	6,963.72	0.00							
9100	AMORTIZACION DE LA DEUDA PUBLICA	1,200.00	0.00							1,200.00
9110	Amortización de la deuda interna con instituciones de credito	1,200.00	0.00							1,200.00
9111	Amortización de capital	1,200.00	0.00							1,200.00
9900	ADEUDOS DE EJERCICIOS FISCALES ANTERIORES (ADEFAS)	5,763.72	0.00							5,763.72
9910	ADEFAS	5,763.72	0.00							5,763.72
9911	Por el ejercicio inmediato anterior	5,763.72	0.00							5,763.72
SUBTOTAL		6,963.72	0.00	0.00	0.00	0.00	0.00	0.00	0.00	6,963.72
	TOTAL PARTIDAS:	241,182.18	10,103.48							251,285.66

"Bajo protesta de decir verdad declaramos que los Estados Financieros y sus notas, son razonablemente correctos y son responsabilidad del emisor"

PRESIDENTE
C. ALFONSO GONZÁLEZ GARCÍA

H AYUNTAMIENTO
2013 - 2015
PRESIDENCIA

SECRETARIO
L.E. RAFAEL IBARRA ALCÁNTARA

H AYUNTAMIENTO
2013 - 2015
SECRETARIA

TESORERO
L.C. NAYEL CRUZ MAXIMINO

H AYUNTAMIENTO
2013 - 2015
TESORERIA

SINDICO
L.C. CARLOS QUINONES ACOSTA

H AYUNTAMIENTO
2013 - 2015
SINDICATURA



Cuenta Publica 2014

Notas al Comportamiento del Ejercicio Presupuestario

MUNICIPIO DE OCOYOACAC_0039

Del 1 de Enero al 31 de Diciembre de 2014

Cuenta	Concepto	Variación		Análisis de la Variación	Notas
		+	-		
4100	Ingresos de Gestión	99.43		En cuanto a los ingresos de gestión se aprecia que se dio un 49% de incremento esto deriva de un acuerdo de cabildo en el que la zona habitacional de Jaujalpa se les daba cierto descuento con la finalidad de regularizar el registro de sus predios; el otro incremento considerable se da en el rubro de contribuciones de mejoras el cual se debe a un subsidio por la adquisición de materiales para la vivienda con solo un costo de recuperación y el último es relacionado a obras publicas por el pago de derechos para fraccionamientos y licencias de construcción.	
4200	Participaciones, Aportaciones, Transferencias, Asignaciones, Subsidios y Otras Ayudas	100.19		En este sentido superamos las expectativas en cuanto a recaudación por una decima porcentual no obstante se hace una ampliación del 8% las cuales se dieron en relación al ramo 28 referente a recursos propios	
1000	Servicios personales	99.00		Se aprecia un incremento en los rubros de sueldos y salarios los cuales se han dado principalmente derivado de las condiciones de la estructura orgánica las cuales están divididas las áreas en coordinaciones, direcciones titulares y encargados de las áreas o bien funciones lo cual implica la contratación de personal y aumento en sueldos por el nivel jerárquico del personal.	
2000	Materiales y suministros	98.44		El adquirir bienes muebles, informáticos y vehículos hace necesario el suministro de insumos para el funcionamiento no solo de los bienes si no de las áreas administrativas siendo el mayor incremento en lo referente a combustibles y lubricantes este se da principalmente por la adquisición de vehículos así como la reparación de otros dado que algunas unidades se tuvieron que rehabilitar	
3000	Servicios Generales	94.89		Se hace una ampliación del 46.11 % de lo presupuestado siendo los rubros principales de incremento el de servicio de cloración de agua dado que en las participaciones a partir del mes de febrero además de hacer el descuento del servicio mensual se agrega una partida de adeudo de ejercicios anteriores misma que no se había considerado	
4000	Transferencias Asignaciones, Subsidios y Otras ayudas	100.00		Otro incremento considerable es el de arrendamiento de vehículos ya se empezó a hacer trabajos de arrendamiento de vehículos para traslado de fresado y materiales para rehabilitación de caminos rurales; otra ampliación referente al área de obras publicas el la de rehabilitación de edificios	
5000	Bienes Muebles Inmuebles e Intangibles	84.73		En lo referente a gastos de difusión se aumenta en los rubros de publicidad y propaganda, de ceremonias espectáculos cívicos y culturales así como el de exposiciones y ferias	
6000	Obra Publica en Bienes de dominio Publico	85.79		derivado de la campaña de regularización de zona habitacional jajaipa se dio Estímulos fiscales; y del programa apoyo a la vivienda con subsidios en la compra de materiales fue necesario un incremento en este rubro.	
9000	Deuda Publica	96.36		En este rubro si bien hubo una reducción el incremento se da en la cuenta de bienes muebles y enseres, herramientas así como en bienes intangibles el cual se refiere a un software mismos que son adquiridos de recursos propios y una disminución en lo referente a vehículo de transporte y maquinaria que se tenía presupuestado pagar con recursos federales.	
				En este rubro se observa que se tiene un importe menor a lo presupuestado los cuales corresponden a programas y que por ende se tiene un déficit en la ejecución de obra no se ejerce dentro del ejercicio.	
				En este rubro se observa que hay un incremento en la amortización de deuda interna la cual es en referencia para el pago de créditos que se contraen y paga en el mes de diciembre	

H. AYUNTAMIENTO SINDICATURA

SINDICO LIC. CARLOS QUIMONES ACOSTA

PRESIDENTE C. ALFONSO GONZALEZ GARCIA

SECRETARÍA DE FINANZAS Y ADMINISTRACIÓN SECRETARIO VICENTE MAXIMILIANO CRUZ MAXIMINO 2013-2015 TESORERÍA

SECRETARÍA DE FINANZAS Y ADMINISTRACIÓN SECRETARIO VICENTE MAXIMILIANO CRUZ MAXIMINO 2013-2015 TESORERÍA



Cuenta Pública 2014
 Clasificación Económica (por Tipo de Gasto)
 (Miles de pesos)

MUNICIPIO DE OCOYOACAC 0039 **DEL 1 DE ENERO AL 31 DE DICIEMBRE DE 2014**

Concepto (3)	Egresos							Subejercicio (11)
	Aprobado (4)	Ampliaciones / (Reducciones) (5)	Modificado (6)	Comprometido (7)	Devengado (8)	Ejercido (9)	Pagado (10)	
Gasto Corriente (12)	157,414.52	31,877.84	189,292.36	0.00	10,240.82	186,232.36	175,991.54	3,060.00
Gasto de Capital (13)	39,096.43	16,888.01	55,984.44	0.00	4,268.93	47,986.11	43,717.18	7,998.33
Amortización de la Deuda y disminución de Pasivos (14)	7,227.42	147.56	7,374.98	0.00	0.00	6,963.72	6,963.72	411.26
Total (15)	203,738.37	48,913.41	252,651.78	0.00	14,509.75	241,182.19	226,672.44	11,469.59

PRESIDENTE
 C. ALFONSO GONZÁLEZ GARCÍA
 HAYUNTAMIENTO 2013 - 2015
PRESIDENCIA

SINDICO
 LIC. CARLOS QUINONES ACOSTA

SECRETARIO
 LIC. RAFAEL BARRA ALCANTARA
 HAYUNTAMIENTO 2013 - 2015
SECRETARIA

TESORERO
 L.C. NAVELI CRUZ MAXIMINO

SINDICATURA
 HAYUNTAMIENTO 2013 - 2015

TESORERIA
 HAYUNTAMIENTO 2013 - 2015



Cuenta Pública 2014
 Clasificación Administrativa por Dependencia General
 (Miles de Pesos)

MUNICIPIO OCOYOACAC 0039

AL 31 DE DICIEMBRE DE 2014

DEPENDENCIA (3)	Aprobado (4)	Ampliaciones / Reducciones (5)	Modificado (6)	Comprometido (7)	Devengado (8)	Ejercido (9)	Pagado (10)	Subejercicio (11)
A00 PRESIDENCIA	20,145.73	6,752.31	26,898.04	0.00	2,204.35	26,898.04	24,091.52	2,17
A01 COMUNICACIÓN SOCIAL	2,280.74	3,320.52	5,601.26	0.00	1,458.83	5,601.26	4,141.77	0.66
A02 DERECHOS HUMANOS	147.06	61.10	208.16	0.00	2.02	206.14	206.55	0.51
B00 SINDICATURAS	3,611.14	-1,232.84	2,378.30	0.00	27.54	2,378.30	2,349.90	0.86
B01 Sindicatura I	705.19	175.32	880.51	0.00	13.00	867.51	867.13	0.36
C00 REGIDURÍAS	18,661.79	-137.54	18,524.25	0.00	89.82	18,422.61	18,332.99	1.64
D00 SECRETARÍA DEL AYUNTAMIENTO	6,903.38	1,597.32	8,500.70	0.00	37.02	8,468.59	8,421.54	2.11
E00 ADMINISTRACIÓN	6,110.79	4,145.46	10,256.25	0.00	1,182.25	10,256.25	9,088.83	4.37
F00 DESARROLLO URBANO Y OBRAS PÚBLICAS	45,619.95	23,425.80	69,045.75	0.00	5,905.91	60,780.79	54,874.85	8,204.99
H00 SERVICIOS PÚBLICOS	23,432.80	4,261.30	27,694.10	0.00	2,699.55	26,994.55	24,291.46	703.06
I00 AGUA POTABLE	5,085.70	-2,474.48	3,211.22	0.00	0.00	2,846.21	2,846.21	265.01
M00 PROMOCIÓN SOCIAL	9,811.84	1,581.34	11,193.18	0.00	275.03	11,184.10	10,909.07	9.08
N00 CONTRALORIA	1,946.43	-33.23	1,913.20	0.00	2.35	1,912.71	1,910.36	0.49
L00 TESORERIA GENERAL DE DESARROLLO Y FOMENTO	34,697.79	2,697.10	38,754.89	0.00	96.13	35,995.13	35,499.00	1,189.76
N00 ECONOMICO	4,055.58	2,079.06	6,133.54	0.00	59.89	6,131.17	6,071.18	2.37
O00 SEGURIDAD PÚBLICA Y TRANSITO	20,225.54	3,323.97	23,547.51	0.00	415.13	22,905.38	22,090.25	1,042.13
TOTAL:	203,738.37	48,313.41	252,051.78	0.00	14,596.75	241,182.19	226,672.44	11,469.59

PRESIDENTE
 C. ALFONSO GONZÁLEZ GARCÍA

Ocoyoacac
 2013 - 2015
 H AYUNTAMIENTO
PRESIDENCIA

SINDICO
 LIC. CARLOS QUIÑONES ACOSTA

Ocoyoacac
 2013 - 2015
 H AYUNTAMIENTO
SINDICATURA

SECRETARIO
 L.E. RAFAEL IBARRA ACANTARA

Ocoyoacac
 2013 - 2015
 H AYUNTAMIENTO
SECRETARIA

TESORERO
 LIC. RAFAEL QUIJANO EXIMINO

Ocoyoacac
 2013 - 2015
 H AYUNTAMIENTO
TESORERIA



Cuenta Pública 2014
Clasificación Funcional
(Miles de Pesos)

AL 31 DE DICIEMBRE DE 2014

MUNICIPIO OCOYOACAC - 0039	Función (3)	Aprobado (4)	Ampliaciones / Reducciones (5)	Modificado (6)	Comprometido (7)	Devengado (8)	Ejercido (9)	Pagado (10)	Subejercicio (11)
01	DEBERES Y OBLIGACIONES DE JUSTICIA Y DERECHOS HUMANOS	5,133.22	1,988.11	6,221.33	0.00	62.88	6,220.04	6,157.16	1.29
03	SEGURIDAD PÚBLICA Y PROTECCIÓN CIVIL	3,759.13	-1,171.74	2,587.39	0.00	25.96	2,560.01	2,556.45	1.38
04	ADMINISTRACIÓN Y FORTALECIMIENTO DE LA HACIENDA PÚBLICA	20,028.79	3,469.29	24,428.02	0.00	428.13	23,985.51	22,867.38	1,042.57
05	DEBERES Y OBLIGACIONES DE LA HACIENDA PÚBLICA	52,725.92	14,218.18	66,944.10	0.00	4,903.97	66,933.69	61,989.72	10.41
06	DEBERES Y OBLIGACIONES DE LA HACIENDA PÚBLICA	32,787.51	2,405.65	35,193.16	0.00	84.73	34,023.65	33,038.92	1,189.51
07	SOCIEDAD, CULTURA Y DEPORTE	4,857.78	482.32	5,440.10	0.00	199.66	5,437.69	5,238.03	2.41
08	ECOLOGÍA	6,340.43	1,286.38	7,526.81	0.00	76.55	7,519.79	7,443.24	7.02
09	DESARROLLO REGIONAL, URBANO Y ECOLÓGICO	2,467.22	1,882.61	4,359.83	0.00	98.92	4,357.81	4,308.99	2.02
10	ECOLOGÍA	63,735.32	24,154.19	87,889.51	0.00	7,447.59	79,339.32	71,891.73	8,550.19
11	LOS RECURSOS NATURALES	11,003.11	1,058.42	12,061.53	0.00	1,157.86	11,376.69	10,220.82	682.85
TOTAL:		203,738.37	48,813.41	252,651.78	0.00	14,509.75	241,182.19	226,472.44	11,469.59

SECRETARIO
 L.E. RAFAEL BARRAL CANTARA
 HAYUTAMIENTO 2013 - 2015

SECRETARIO
 L.E. RAFAEL BARRAL CANTARA
 HAYUTAMIENTO 2013 - 2015

SINDICO
 LIC. CARLOS QUINONES ACOSTA


PRESIDENTE
 C. ALFONSO GONZALEZ GARCIA

HAYUTAMIENTO 2013 - 2015
TESORERIA

HAYUTAMIENTO 2013 - 2015
SECRETARIA

HAYUTAMIENTO 2013 - 2015
PRESIDENCIA

HAYUTAMIENTO 2013 - 2015
PRESIDENCIA




Cuenta Pública 2014
Informe Anual de Obras Terminadas
 Al 31 de Diciembre de 2014

MUNICIPIO DE OCOYOACAC 0039

Cuenta de Registro (3)	Identificación de la Obra (4)	Ubicación de la Obra (5)	Fecha de Inicio (6)	Fecha de Término (7)	Tipo de Ejecución (8)	Fuente de Financiamiento (9)		
						Clave	Concepto	
							Importe	
1235000001448	BACHEO EN CALLE IGNACIO ZARAGOZA, MARTIN CHIMALTECATL Y GUADALUPE VICTORIA DE LA CABECERA MUNICIPAL	BARRIO SAN MIGUEL	03/05/2013	07/05/2013	CONTRATO		FORTAMUNDF 2013	\$226,191.11
1235000001448	BACHEO EN CALLES PANORÁMICA MARTIN CHIMALTECATL Y JUAN DE DIOS PEZA EN CABECERA MUNICIPAL	OCOYOACAC, BARRIO DE SANTAMARIA	07/05/2013	11/05/2013	CONTRATO		FORTAMUNDF 2013	\$166,206.39
1235000001448	BACHEO EN CALLES OCTAVIO PAZ, EMILIANO ZAPATA, JUVENTINO ROSAS Y TAMAUJIPAS.	OCOYOACAC, TEPEYOYUCA	07/05/2013	11/05/2013	CONTRATO		FORTAMUNDF 2013	\$108,818.81
1235000001448	BACHEO EN CALLES, VÍA F. C. C. Y JUAN ESCUTIA CABECERA MUNICIPAL	OCOYOACAC, CABECERA MUNICIPAL	08/05/2013	15/05/2013	CONTRATO		FORTAMUNDF 2013	\$123,896.78
1235020205001.00	BACHEO EN CALLES COL. JUAREZ	COL. JUAREZ	08/05/2013	13/05/2013	CONTRATO		FORTAMUNDF 2012	\$102,905.08
1235 002 001 001 001	PAVIMENTACIÓN DE CALLE 28 DE JUNIO	OCOYOACAC, SANTA MARIA	10/07/2013	06/09/2013	CONTRATO		RP	\$956,499.99
12350000206	BACHEO EN SAN PEDRO CHOLULA, EN CALLES INDEPENDENCIA, PROLONGACIÓN INDEPENDENCIA, VENUSTIANO CARRANZA, CHIMANTECATL Y AV. LOS PINOS.	OCOYOACAC, SAN PEDRO CHOLULA	13/05/2013	12/06/2013	CONTRATO		FORTAMUNDF 2013	\$385,590.90
1235020211	REPARACION Y MANTENIMIENTO DEL EDIFICIO MUNICIPAL Y EDIFICIOS PUBLICOS ETAPA 1. PINTURA Y LIMPIEZA EN INTERIORES Y EXTERIORES.	OCOYOACAC, CABECERA MUNICIPAL	13/05/2013	11/06/2013	CONTRATO		FORTAMUNDF 2011	\$292,103.82
1235002004	CONSTRUCCIÓN Y REHABILITACION DE IMAGEN URBANA TERA ETAPA EN PLAZA PUBLICA COL. CENTRO.	OCOYOACAC, COLONIA CENTRO	13/05/2013		CONTRATO		FORTAMUNDF 2013	\$172,701.50
1235020214001	REPARACION Y MANTENIMIENTO DEL EDIFICIO ETAPA 3 OFICINAS DE ENLACE Y RECEPCION MUNICIPAL	OCOYOACAC, CABECERA MUNICIPAL	15/05/2013	14/06/2013	CONTRATO		FORTAMUNDF 2011	\$177,151.16
1235020215001	REPARACION Y MANTENIMIENTO DE EDIFICIOS (FACHADA DE MERCADO MUNICIPAL) CONSISTENTE EN RESANES, LIMPIEZA Y PINTURA, ADEMAS DE RAMPAS DE ACCESO A ESTACIONAMIENTO.	OCOYOACAC, CABECERA MUNICIPAL	15/05/2013	14/06/2013	CONTRATO		FORTAMUNDF 2011	\$69,924.80
1235 002 004 001 001	REENCARPETADO DE PAVIMENTO ASFALTICO EN ACCESO A SAN PEDRO ATLAPULCO.	OCOYOACAC, SAN PEDRO ATLAPULCO	11/09/2013	26/09/2013	CONTRATO		FEFOM 2013	\$2,731,968.23

1235 002 003 061 001	REHABILITACION DE PAVIMENTO 1ERA ETAPA LIC. GONZALES URQUIZA	OCOYOACAC, COAPANOA YA	21/01/2013	20/11/2013	CONTRATO		FISM 2013	\$254,222.92
1235 002 003 044 001	CONSTRUCCION DE SANITARIOS EN ESC. FELIPE CARRILLO PUERTO.	OCOYOACAC, BO. DE SANTIAGUITO	05/08/2013	03/11/2013	CONTRATO		FISM 2013	\$465,716.01
1235 002 003 035 001	CONSTRUCCION DE ARCO TECHO EN LA ESC. JARDIN DE NIÑOS IGNACIO MANUEL ALTAMIRANO EN CALLE IGNACIO RAYON NO 8.	OCOYOACAC, BARRIO DE SANTAMARIA	01/08/2013	30/09/2013	CONTRATO		FISM 2013	\$340,059.57
1235 002 003 028 001	CONSTRUCCION DE AJUAS EN EL JARDIN DE NIÑOS EMILIO CHUAYFFET.	OCOYOACAC, SAN PEDRO CHOLULA	01/08/2013	30/10/2013	CONTRATO		FISM 2013	\$607,882.92
1235 002 002 021 001	INFRAESTRUCTURA PARA LA CONSTRUCCION DE AULA EN UNIVERSIDAD DIGITAL.	OCOYOACAC, TEPEXOYUCA	25/09/2013	25/10/2013	CONTRATO		FORTAMUNDF 2013	\$246,294.18
1235 002 001 002 001	REHABILITACION DE PAVIMENTO CALLE QUINTANA ROO 1ERA ETAPA COAPANOA YA	OCOYOACAC, BARRIO DE COAPANOA YA	25/09/2013	24/11/2013	CONTRATO		RP	\$398,031.94
1235002002	REHABILITACION DE SANITARIOS EN ESC. PRIMARIA LIC. BENITO JUAREZ	OCOYOACAC, COAPANOA YA	02/08/2013	01/10/2013	CONTRATO		FORTAMUNDF 2013	\$199,928.10
1235 002 002 054 001	CONSTRUCCION DE MURO PERIMETRAL UBRIS 1ER ETAPA.	OCOYOACAC, BARRIO DE SANTAMARIA	21/10/2013	20/11/2013	CONTRATO		FORTAMUNDF 2013	\$344,995.82
1235 002 004 002 001	CONSTRUCCION Y REHABILITACION DE IMAGEN URBANA EN PLAZA PUBLICA. AV. 16 DE SEPTIEMBRE.	OCOYOACAC, COLONIA CENTRO	02/10/2013	30/01/2104	CONTRATO		FEFOM 2013	\$1,726,537.11
1235 002 003 050 001	CONSTRUCCION DE AULA DE MEDIOS EN ESC. SEC. TIERRA Y LIBERTAD	OCOYOACAC, ACAZULCO	08/10/2013	07/12/2013	CONTRATO		FISM 2013	\$445,681.19
1235 002 003 059 001	CONSTRUCCION DE GUARNICIONES Y BANQUETAS EN LA CONEXION CARRETERA MEXICO TOLUCA A TOLUCA MEXICO	OCOYOACAC, COL. JUAREZ	25/10/13	24/11/13	CONTRATO		FISM 2013	\$246,294.18
1235 002 003 029 001	DESAZOLVE DEL RIO CHICHIPICAS EN TRAMO 21 DE MARZO- ACUEDUCTO	OCOYOACAC, SAN PEDRO CHOLULA	01/08/2013	30/09/2013	CONTRATO		FISM 2013	\$354,906.44
1235 002 003 060 001	INFRAESTRUCTURA BASICA CON RESPECTO AL MURO DE CONTENCIÓN DE LA ESCUELA IGNACIO ZARAGOZA.	OCOYOACAC, ACAZULCO	11/09/13	11/10/13	CONTRATO		FISM 2013	\$99,491.76
1235 002 003 027 001	CONSTRUCCION DE PAVIMENTO HIDRAULICO EN LA CONEXION DE LA CARRETERA MEXICO TOLUCA A TOLUCA MEXICO	OCOYOACAC, SAN ANTONIO ELLANITO	10/12/2013	24/01/2014	CONTRATO		FISM 2013	\$898,537.14
1235 002 006 076 001	PAVIMENTACION CON CONCRETO HIDRAULICO DEL CAMINO REAL AL PANTEON	OCOYOACAC, ACAZULCO	10/12/2013	06/02/2014	CONTRATO		GIS 2013	\$947,170.65
1235 002 007 078 001	CONSTRUCCION DE UNIDAD DEPORTIVA EN EL MUNICIPIO DE OCOYOACAC, ESTADO DE MEXICO	OCOYOACAC, BARRIO DE SANTAMARIA	10/12/2013	06/02/2014	CONTRATO		CONADE 2013	\$6,244,070.21
123500200040007	PAVIMENTACION DE CALLES EN SECTOR 2	OCOYOACAC	13/09/13	29/10/13	CONTRATO		FEFOM 2013	\$1,149,896.97
123500200020008	HIDRAULICO CON GUARNICIONES Y BANQUETAS EN CALLE GENERAL REGULES	CABECRA MUNICIPAL	6/12/13	6/12/13	CONTRATO		FORTAMUN 2013	\$1,773,412.23
123500200040005	PAVIMENTACION DE CALLES EN SECTOR 3	SANTA MARIA	13/09/13		CONTRATO		FEFOM 2013	\$1,246,765.17
123500200040006	PAVIMENTACION DE CALLES EN SECTOR 4	TEPEXOYUCA, LOMA BONITA, LOS ESQUIVELES	13/09/13		CONTRATO		FEFOM 2013	\$1,199,989.10
123500200040004	REHABILITACION DE TAPAS, BROCALES Y REGILLAS EN VIALIDADES DEL MUNICIPIO	OCOYOACAC	4/02/14		CONTRATO		FEFOM 2013	\$300,000.00
123500200010005	CONSTRUCCION DE PEDREPLEN EN LA CALLE 26 DE JUNIO, SANTA MARIA	BO. SANTA MARIA	25/06/13	9/07/13	CONTRATO		RP	\$369,006.10
123500200040001	PAVIMENTACION CON CONCRETO HIDRAULICO CALLE RAFAELA NAJERA, BARRIO SANTIAGUITO	BO. SANTIAGUITO	30/07/14	28/08/14	CONTRATO		FEFOM 2014	\$654,127.64
123500200040001	CONSTRUCCION DE DRENAJE SANITARIO EN CALLE RIO VIEJO, SAN ANTONIO ELLANITO	SAN ANTONIO ELLANITO	25/07/14		CONTRATO		FEFOM 2014	\$648,606.35



MUNICIPIO DE OCOYOACAC 0039

Cuenta Pública 2014

Informe Anual de Construcciones en Proceso

Al 31 de Diciembre de 2014

Clave Presupuestaria (3)	Identificación de la Obra (4)	Núm. Contrato (5)	Ubicación de la Obra (6)	Fecha de Inicio (7)	Fecha de Término (8)	Tipo de Ejecución (9)	Bienes Propios (10)	Avance (11)		Fuente de Financiamiento (12)	Importe
								Físico %	Financiero %		
1235000002002405	PAVIMENTO CON CONCRETO ASFALTICO DE LA CALLE ENCARNILADO SUR DEL PANTEON GENERAL A LA AVENIDA MEXICO	MCCDDUOPFRP/RI/02/2012	TEPEXOTUCA	21/11/2013	22/12/2013	CONTRATO		100%	85%	GIS 2012	\$2,870,601.17
113400000303000001	REHABILITACION Y MANTENIMIENTO DEL EDIFICIO MUNICIPAL TABA 1	MCCDDUOPFRP/RI/08/2013	COL CENTRO			CONTRATO		0%	0%	RP 2013	\$426,668.20
123500000200000004	CONSTRUCCION DE TANQUE POTABLE ELEVADO DE 60 M3 PARA AGUA	MCCDDUOPFRP/REM/01/2012	BARRIO SANTIAGUITO	04/12/2012	01/02/2013	CONTRATO		60%	89%	FEFOM 2012	\$1,993,787.27
1235 002 002 002 001	TRABAJOS DE TERRACERAS Y ALINEAMIENTO EN CAMINO REAL TRAMO SAN PEDRO ATLAPULCO - ATLAPULCO	MCCDDUOPFRP/RI/02/2013	OCOYOACAC, SAN PEDRO ATLAPULCO	13/05/2013	11/07/2013	CONTRATO		100%	80%	FISM 2013	\$1,301,253.37
123400000300000001	CONSTRUCCION DE HOSPITAL MUNICIPAL 19 CAMAS	MCCDDUOPFRP/RI/09/2013	OCOYOACAC, ACAZULCO	10/12/2013	08/06/2014	CONTRATO		10%	80%	GIS 2013	\$9,900,319.29
1235 002 007 077 001	MUSEO DE LA BATALLA DEL MONTE DE LAS CRUCES	MCCDDUOPFRP/RI/07/2013	OCOYOACAC, ACAZULCO	27/12/2013	07/03/2014	CONTRATO		90%	84%	CONACULTA	\$3,277,512.87
123500000200004000	PAVIMENTACION DE CALLES EN SECTOR 1	MCCDDUOPFRP/RI/04/2013	LLANO DEL COMPROMISO, SAN PEDRO	13/09/13		CONTRATO		40%	31%	FEFOM 2013	\$1,075,161.06
123500000200004001	PAVIMENTACION CON CONCRETO HIDRALCO EN CALLE GENERAL MADERO SUR T/CALLE MADERO SUR SANTA MARIA	MCCDDUOPFRP/RI/04/2014	BO. SANTA MARIA	29/07/14	11/09/14	CONTRATO		95%	93%	FEFOM 2014	\$798,601.63
123500000200000010	AMPLIACION DEL CENTRO DE SALUD DE SANTA MARIA DE LA UNION	MCCDDUOPFRP/RI/01/2014	TEPEXOTUCA	12/03/14	11/05/14	CONTRATO		100%	90%	RP	\$448,258.97
123500000200000005	ESTACION DE BOMBOS	MCCDDUOPFRP/RI/09/2014	BO. SANTA MARIA	4/08/14	26/09/14	CONTRATO		97%	95%	GIS 2014	\$4,966,527.16
123500000200000010	IMPRESION FACSIMIL EN CASA DE AZOTE EN EDIFICIO MUNICIPAL	MCCDDUOPFRP/RI/08/2013	CABECERA MUNICIPAL	16/12/13	5/01/14	CONTRATO		99%	89%	RP	\$259,343.74
123500000200000010	CONSTRUCCION DE GUARDERIAS, BANQUETAS Y PASADIZOS EN CALLE LERMA SAN PEDRO CHOLULA	MCCDDUOPFRP/RI/21/2014	SAN PEDRO CHOLULA	14/11/14	31/12/14	CONTRATO		70%	57%	RP	\$2,096,880.54
1235000002000000400	HIDRALCO ALUMBRADO PUBLICO OBRAS COMPLEMENTARIAS CALLE CALLE DEL CAMINO REAL NORTE BO. SANTA MARIA	MCCDDUOPFRP/RI/05/2014	BO. SANTA MARIA	29/07/14	26/09/14	CONTRATO		96%	96%	FEFOM 2014	\$1,469,408.63
1235000002000000600	ETAPA CON CONCRETO HIDRALCO DEL CAMINO REAL AL PANTEON SAN JERONIMO	MCCDDUOPFRP/RI/03/2014	SAN JERONIMO ACAZULCO	12/11/14	31/12/14	CONTRATO		96%	97%	APAD 2014	\$3,000,000.00
1235000002000000700	PAVIMENTACION DE CARRETERA ATLAPULCO TEPEXOTUCA	MCCDDUOPFRP/RI/01/2014	ATLAPULCO	13/10/14	13/11/14	CONTRATO		98%	97%	APAD 2014	\$1,996,830.68
1235000002000000800	HIDRALCO DEL CAMINO SAN JERONIMO ACAZULCO EN LA	MCCDDUOPFRP/RI/02/2014	SAN PEDRO ATLAPULCO	29/10/14	19/12/14	CONTRATO		96%	96%	APAD 2014	\$2,462,310.82
1235000002000000100	PAVIMENTO DE CONCRETO HIDRALCO EN LA CALLE EMILIANO ZAPATA	MCCDDUOPFRP/RI/20/2014	SAN ANTONIO EL LLANTO	14/10/14	27/11/14	CONTRATO		99%	96%	APAD 2014	\$893,158.83
Total (13)											\$39,704,604.25

SECRETARIA

H AYUNTAMIENTO 2013 - 2015

SECRETARÍA MUNICIPAL

L.C. MARCELO MARRASCO
SECRETARIO MUNICIPAL

SINDICATURA

H AYUNTAMIENTO 2013 - 2015

SECRETARÍA MUNICIPAL

L.C. MARCELO MARRASCO
SECRETARIO MUNICIPAL

Ocoyoacac

H AYUNTAMIENTO 2013 - 2015

SECRETARÍA MUNICIPAL

L.C. MARCELO MARRASCO
SECRETARIO MUNICIPAL

Ocoyoacac

H AYUNTAMIENTO 2013 - 2015

SECRETARÍA MUNICIPAL

L.C. MARCELO MARRASCO
SECRETARIO MUNICIPAL

Ocoyoacac

H AYUNTAMIENTO 2013 - 2015

SECRETARÍA MUNICIPAL


L.C. MARCELO MARRASCO
SECRETARIO MUNICIPAL

DIRECCION DE DESARROLLO URBANO Y OBRAS PUBLICAS



H AYUNTAMIENTO 2013 - 2015

SECRETARÍA MUNICIPAL

L.C. MARCELO MARRASCO
SECRETARIO MUNICIPAL




Cuenta Pública 2014
Informe de Depuración de Construcciones en Proceso de Ejercicios Anteriores
 MUNICIPIO DE OCOYOACAC 0039 Al 31 de Diciembre de 2014

Cuenta de Registro (3)	Identificación de obra (4)	Obras del Dominio Público (5)	Obras Capitalizables o Transferibles (6)	Importe (7)	Comentarios (8)
					
					Total (9)

SINDICATURA


 PRESIDENTE
 C. ALEJONSO GONZALEZ GARGIA
 HAYUNTAAMIENTO 2013 - 2015


 SECRETARIO
 L.E. RAFAELIBARRA ALCANTARA
 HAYUNTAAMIENTO 2013 - 2015


 TESORERO
 L.C. MAYEL ORTEGA MAXIMINO
 HAYUNTAAMIENTO 2013 - 2015





Cuenta Pública 2014 CAPTACIÓN DE RECURSOS DEL RAMO 33		AL 31 DE DICIEMBRE DE 2014 (2)
MUNICIPIO DE OCOYOACAC 0039		
CONCEPTO (3)	INGRESO RECAUDADO (4) (Miles de Pesos)	
FONDO DE APORTACIONES PARA LA INFRAESTRUCTURA SOCIAL MUNICIPAL (FISM)	7,521.50	
FONDO DE APORTACIONES PARA EL FORTALECIMIENTO DE LOS MUNICIPIOS Y DE LAS DEMARCACIONES TERRITORIALES DEL DISTRITO FEDERAL (FORTAMUNDF)	32,762.01	
TOTAL (5)		40,283.51



 PRESIDENTE
 C. ALFONSO GONZÁLEZ GARCÍA



PRESIDENCIA


 SINDICO
 LIC. CARLOS QUINONES ACOSTA



SINDICATURA


 SECRETARIO
 L.E. RAFAEL BARRAL CANTARA


SECRETARIA


 TESORERO
 L.C. MATEO SIERRA MAXIMINO


TESORERIA



MUNICIPIO DE OCOYOACAC 0039		Cuenta Pública 2014 APLICACIÓN DE RECURSOS DEL RAMO 33 (Miles de Pesos)		AL 31 DE DICIEMBRE DE 2014 (2)
CONCEPTO (3)	FISM (4)		FORTAMUNDF (5)	
	EGRESOS PAGADO		EGRESOS PAGADO	
SERVICIOS PERSONALES	0.00	0.00	13,207.50	
MATERIALES Y SUMINISTROS	0.00	0.00	4,378.30	
SERVICIOS GENERALES	0.00	0.00	6,761.94	
TRANSFERENCIAS, ASIGNACIONES, SUBSIDIOS Y OTRAS AYUDAS	0.00	0.00	0.00	
BIENES MUEBLES, INMUEBLES E INTANGIBLES	0.00	0.00	827.89	
INVERSIÓN PÚBLICA	1,722.01	0.00	665.00	
INVERSIONES FINANCIERAS Y OTRAS PROVISIONES	0.00	0.00	0.00	
PARTICIPACIONES Y APORTACIONES DEUDA PÚBLICA	0.00	0.00	0.00	
TOTAL (6)	1,722.01	0.00	29,976.45	


 PRESIDENTE
 C. ALFONSO GONZALEZ GARCIA



 H. AYUNTAMIENTO
 2013 - 2015
PRESIDENCIA


 SINDICO
 LIC. CARLOS QUINONES ACOSTA

 H. AYUNTAMIENTO
 2013 - 2015
SINDICATURA


 SECRETARIO
 L.E. RAFAEL BARRA ALCANTARA

 H. AYUNTAMIENTO
 2013 - 2015
SECRETARIA


 TESOBERO
 L.C. NAELI CRUZ MAXIMINO

 H. AYUNTAMIENTO
 2013 - 2015
TESOBERIA



Cuenta Pública 2014
Otros Recursos Federales
(Miles de Pesos)

MUNICIPIO DE OCOYOACAC 0039

Al 31 de Diciembre de 2014

Tipo de Recurso Federal (3)	Ingreso Recaudado (4)	Egreso Ejercido(5)							Total Ejercido (6)		
		Servicios Personales	Materiales y Suministros	Servicios Generales	Transferencias, Asignaciones, Subsidios y Otras Ayudas	Bienes Muebles, Inmuebles e Intangibles	Inversión Pública (OBRA)	Inversiones Financieras y Otras Provisiones		Participaciones y Aportaciones	Deuda Pública
Proyecto De Contingencias Economicas	7,500,000.00										7,371,770.13
Fondo de Aportaciones para la Seguridad Pública	554,991.00					571,803.60					571,803.60
Fondo de Pavimentación, Espacios Deportivos, Alumbrado Público y Rehabilitación de Infraestructura Educativa para Municipios y Demarcaciones Territoriales del Estado Español	998,000.00							973,127.38			973,127.38

TESOERO
 LIC. MYELIOR MAXIMINO

HAYUNTAMIENTO
 2013 - 2015
TESORERIA

SECRETARIO
 L.E. RAFAEL BARRA ALCANTARA


HAYUNTAMIENTO
 2013 - 2015
SECRETARIA

SINDICO
 LIC. CARLOS GUINONES ACOSTA

HAYUNTAMIENTO
 2013 - 2015
SINDICATURA

PRESIDENTE
 C. ALFONSO GONZALEZ GARCIA

HAYUNTAMIENTO
 2013 - 2015
PRESIDENCIA



Cuenta Pública 2014

Conciliación entre los Ingresos Presupuestarios y Contables

(Pesos)

Del 1 de Enero al 31 de Diciembre de 2014

MUNICIPIO DE OCOYOACAC 0039

1.- Ingresos Presupuestarios (3)		214,540,344.71	0.00
2.- Mas ingresos contables no presupuestarios (4)			
Incremento por Variación de Inventario			0.00
Disminución del Exceso de Estimaciones por Pérdida o Deterioro u Obsolescencia			0.00
Disminución del Exceso de Provisiones			0.00
Otros Ingresos y Beneficios Varios			0.00
Otros ingresos Contables no Presupuestarios			
3.- Menos Ingresos presupuestarios no contables (5)			3,600,000.00
Productos de capital			0.00
Aprovechamientos de Capital			0.00
Ingresos derivados de Financiamientos			3,600,000.00
Otros Ingresos Presupuestarios no Contables			0.00
4.- Ingresos Contables (4=1+2-3) (6)			210,940,344.71

PRESIDENTE
C. ALFONSO GONZALEZ GARCIA
2013 - 2015
PRESIDENCIA

SINDICO
LIC. CARLOS QUIÑONES ACOSTA
2013 - 2015
SINDICATURA

SECRETARIO
L.E. RAFAEL IBARRA ALCANTARA
2013 - 2015
SECRETARIA

TESORERER
L.C. NAYELI CRUZ MAXIMINO
2013 - 2015
TESORERIA



Cuenta Pública 2014
Conciliación entre los Egresos Presupuestarios y los Gastos Contables

(Pesos)

Del 1 de Enero al 31 de Diciembre de 2014

MUNICIPIO DE OCOYOACAC 0039


1.- Total de Egresos (presupuestarios)3)		241182183.68
2.- Menos egresos presupuestarios no contables4)		46717138.73
Mobiliario y Equipo de Administración	1433744.00	
Mobiliario y Equipo Educativo y Recreativo	0.00	
Equipo e Instrumental médico y de laboratorio	0.00	
Vehículos y Equipo de Transporte	1657927.00	
Equipo de Defensa y Seguridad	0.00	
Maquinaria, Otros Equipos y Herramientas	121915.00	
Activos Biológicos	0.00	
Bienes Inmuebles	0.00	
Activos Intangibles	180342.00	
Obra Pública en Bienes Propios	36359492.12	
Acciones y Participaciones de Capital	0.00	
Compra de Títulos y Valores	0.00	
Inversiones en Fideicomisos, Mandatos y Otros Análogos	0.00	
Provisiones para Contingencias y Otras Erogaciones Especiales	0.00	
Amortización de la Deuda Pública	1200000.00	
Adeudos de Ejercicios Fiscales Anteriores (ADEFAS)	5763718.61	
Otros Egresos Presupuestarios no Contables	0.00	
3.- Mas Gastos Contables no Presupuestales5)		2668.00
Estimaciones Depreciaciones, Deterioros, Obsolescencia y Amortizaciones	0.00	
Provisiones	0.00	
Disminución de Inventarios	0.00	
Aumento por insuficiencia de Estimaciones por Pérdida o Deterioro u Obsolescencia	0.00	
Aumento por Insuficiencia de Provisiones	0.00	
Otros Gastos	2668.00	
Otros Gastos Contables no Presupuestales		
4.- Total de Gasto Contable (4=1-2+3)6)		194467712.95

PRESIDENTE
C. ALFONSO GONZALEZ GARCIA

SINDICO
LIC. CARLOS OLIVEROS ACOSTA

SECRETARIO
L.E. RAFAEL IBARRA ALCANTARA

TESORERO
L.C. RAFAEL CRUZ MAXIMINO





MUNICIPIO DE OCOYOACAC 0039

Conciliación Físico Contable del Inventario de Bienes Muebles

Cuenta (3)	Fecha de Elaboración	31/12/2014
Equipo de Cómputo (5)		
Sado Final Contable en la Cuenta de Mayor (6)		40,323,359.37
Más (7)		2369593.90
Bienes Muebles con Registro Únicamente en el Inventario (8)	2,369,593.90	
Bienes muebles en buen estado	0.00	
Bienes muebles en estado obsoleto	2,369,593.90	
Bienes muebles sin existencia física	0.00	
Menos (9)		0.00
Bienes Muebles con Registros Contables Únicamente (10)	0.00	
Bienes muebles en buen estado	0.00	
Bienes muebles en estado obsoleto	0.00	
Bienes muebles sin existencia física	0.00	
Saldos y movimientos no identificados	0.00	
Bienes Muebles de Bajo Costo Registrados Contablemente (11)	0.00	
Saldo Final en Inventario de Bienes Muebles (12)		42692953.27
IVAN URIEL HEREDIA ALONSO	OMAR FLORES TAFOYA	L.C. NAYELI CRUZ MAXIMINO
Elabora (13)	Revisa (14)	Tesorero (15)

Handwritten signature and stamp of the Treasurer, L.C. NAYELI CRUZ MAXIMINO.

